



Basisbedragen Bouwleges 2024

www.casadata.nl



Basisbedragen bouwkosten voor leges



*Noord-Brabant
4e kwartaal*

Casadata Basisbedragen bouwkosten voor leges

COLOFON

De Casadata Basisbedragen Bouwkosten voor leges Nederland is een uitgave van Casdata CV in Doetinchem.

Copyright 2024 Casadata CV, alle rechten voorbehouden.

Geheel of gedeeltelijke overneming of reproductie van de inhoud van deze uitgave, op welke wijze dan ook, zonder voorafgaande schriftelijke toestemming van de auteursrechthebbende is verboden. Het verbod betreft ook geheel of gedeeltelijke bewerking.

Samenstellers en de uitgever zijn zich volledig bewust van hun taak een zo betrouwbaar mogelijk boekwerk te verzorgen.

Niettemin kunnen zij geen aansprakelijkheid aanvaarden voor in dit boekwerk voorkomende onjuistheden.

Casadata CV

Westendorpseweg 3A, 7004 JD Doetinchem.

www.casadata.nl info@casadata.nl

Telefoon (0314) 34 20 39

Rabobank NL06 RABO 01054 86477

KvK Arnhem 9159150

INHOUD CASADATA BASISBEDRAGEN BOUWKOSTEN VOOR LEGES

	Blz.
Colofon	2
Inhoudsopgave	3
Inleiding	6
Algemeen	6
Sneller, accurater en actueler met Casadata LegesCalc online	7
Bouwkosten volgens NEN 2699	8
Woningtypen	9
Uitvoeringsniveau	10
Toeslagen	11
Basisbedragen bouwkosten voor leges	13
12 Wegentransport voorzieningen	14
122 Wegen voor motorvoertuigen	14
125 Wegen anders dan voor motorvoertuigen	15
126 Parkeerplaatsen (plekken)	15
127 Parkeerplaatsen	16
18 Overige civieltechnische voorzieningen	19
181 Tunnels, onderdoorgangen	19
182 Bruggen/viaduct	19
26 Agrarische voorzieningen	20
263 Bouwwerken voor landbouw	20
263.0 Boerderijwoningen	20
263.1 Landbouwloodsen	20
263.2 Traditionele landbouwschuren	21
263.4 Werktuigenloodsen halfopen	22
263.6 Veldschuren of kapschuren	22
264 Bouwwerken voor tuinbouw	23
264.1 Tuinbouwkassen	23
264.2 Tuinbouwloodsen	23
264.3 Oogstbewaarloodsen	24
265 Bouwwerken voor veeteelt	25
265.0 Rundvee stallen	25
265.1 Rundvee ruimten in stallen	28
265.2 Varkensstallen	31
265.3 Kippenstallen	33
265.4 Paardenstallen	35
265.5 Stallen voor geiten, schapen en overige dieren	35
265.7 Mestopslag	36
265.8 Luchtwassers	38
265.9 Voedersilo's	38
27 Industriële productie voorzieningen	39
273 Bouwwerken voor de voedingsindustrie, met inbegrip van drank en tabak	39
274 Bouwwerken voor de scheikundige en aanverwante industrie	40
275 Bouwwerken voor de metaalverwerkende industrie	41
278 Bouwwerken voor het bouwbedrijf	42
28 Overige industriële voorzieningen	43
281 Bouwwerken voor de zware industrie	43
282 Bouwwerken voor de lichte industrie	44
284 Bouwwerken voor opslag	45
288 Overige industriële voorzieningen	46
31 Overheidsgebouwen en rechtbanken	47
312 Bouwwerken voor nationale overheden	47
314 Bouwwerken voor regionale en lokale overheden (kantoren)	47
33 Commerciële voorzieningen	49
331 Gebouwen voor commerciële activiteiten	49
335 Gebouwen voor verzekeringsmaatschappijen (kantoren)	49

34 Handels voorzieningen, winkels	51
341 Gebouwen voor groothandel, voor veiling	51
342 Commerciële centra	51
343 Warenhuizen	52
344 Megamarkten, supermarkten	53
346 Winkel met atelier	54
348 Gebouwen voor handelaren, distributeurs	55
37 Beveiligingsvoorzieningen	56
372 Bouwwerken voor Brandweer	56
374 Bouwwerken voor Ordediensten	57
41 Ziekenhuis voorzieningen	58
411 Universitaire ziekenhuizen	58
412 Algemene ziekenhuizen	58
413 Ziekenhuizen voor geestelijke aandoening	59
415 Kraaminrichtingen, gynaecologische klinieken	59
42 Overige medische voorzieningen	59
421 Gezondheidscentra	59
422 Consultatiebureaus	59
423 Gebouwen voor algemene geneeskunde (huisarts, apotheek)	59
44 Sociale voorzieningen	60
444 Gebouwen voor chronische zieken en verslaafden (verzorgingshuizen)	60
445 Gebouwen voor fysieke gehandicapten	60
447 Tehuizen voor ouden van dagen	60
46 Voorzieningen voor dieren	61
461 Dierenhospitalen	61
462 Dierenklinieken	61
51 Horeca voorzieningen	62
511 Kantines, eetcafés	62
512 Restaurants	62
515 Cafés, snackbars, koffiebars	63
517 Pubs, bars, kroegen, terrassen, gelagzalen	63
518 Overige horeca voorzieningen	63
52 Amusement voorzieningen	64
522 Gebouwen voor muziekuitvoeringen	64
524 Gebouwen voor toneeluitvoeringen (schouwburgen)	64
54 Watersportvoorzieningen	65
541 Overdekte zwembaden	65
542 Openlucht zwembaden	65
56 Sportvoorzieningen	66
561 Sportcentra	66
562 Sporthallen, gymnastieken, ruimte voor lichaamsoefeningen	66
71 Scholen	67
711 Gebouwen voor crèches, kinderdagverblijven	67
712 Gebouwen voor basis onderwijs	67
713 Gebouwen voor middelbaar onderwijs	68
717 Gebouwen voor buitengewoon onderwijs	69
72 Universiteiten, collegezalen en overige onderwijsvoorzieningen	70
721 Universiteiten, universitaire instellingen, technische hogescholen	70
73 Wetenschap voorzieningen	72
732 Laboratoria	72
75 Tentoonstellingsvoorzieningen	72
756 Musea	72

81 Woningen, seriematig	73
811 Woningen zonder verdieping	73
812 Woningen met 1 verdieping	74
814 Woningen met 2 of 3 verdiepingen	75
815 Twee onder één kap woningen seriematig	76
816 Flats	78
816 Appartemenen	79
816 Service flats	80
816 Urban villa's	81
82 Woningen, niet seriematig	82
Recreatie woningen niet seriematig	82
Vrijstaande woningen niet seriematig	83
Twee onder één kap woning niet seriematig	85
84 Woningen aangepast	87
843 Woningen voor bejaarden (senioren)	87
844 Woningen voor gehandicapten	88
845 Sociale woningen	89
847 Woningen voor alleenstaanden	90
85 Gemeenschappelijke woonvoorzieningen	91
852 Hotels	91
853 Motels	91
86 Historische woongebouwen	92
Herenhuizen en grachtenhuizen	92
87 Tijdelijke en/of mobiele woonvoorzieningen	93
871 Tijdelijk houten woningen	93
872 Mobiele woonvoorzieningen	93
88 Overige voorzieningen, bijgebouwen	94
Aanbouw	94
Garage	95
Berging	97
Carport	99
Tuinhuis	99
89 Verbouwingen, renovatie, wijzigingen	100
Woning - en gevelwijzigingen	100
Uitbreidingen begane grond	101
Uitbreidingen dak	102
Kelder	103
Erfscheidingsen	104
90 Sloopwerk (Slopen en afvoer puin)	105
Slopen compleet gebouw	105
Slopen tot casco t.b.v. renovatie	108
92 Aanpassingen industriële voorzieningen	110
93 Aanpassingen administratieve, commerciële en beschermende voorzieningen	110

INLEIDING

Algemeen

Voor het vaststellen van de hoogte van leges voor bouwvergunningen bevat deze publicatie 'Casadata Basisbedragen Bouwkosten gebouwen voor leges', kortweg 'Basisbedragen Bouwleges' de all-in bedragen van alle kosten die voortvloeien uit bouwen. Door deze te vermenigvuldigen met de inhoud bruto inhoud (per m³) of bruto vloeroppervlakte (per m²) van het gebouw rekent u de totale gebouwkosten per gebouw of object uit.

Door deze methode te gebruiken kunt u in enkele minuten het juiste bouwkostenbudget bepalen.

De budgetten zijn volgens de NEN 2699 (Investerings- en exploitatiekosten van onroerende zaken - Begripsomschrijvingen en indeling) en de inhoud en oppervlakten zijn volgens de NEN 2580 (Oppervlakten en inhoud van Gebouwen) berekend.

Als er een omgevingsvergunning bij de gemeente wordt aangevraagd, dan berekent de gemeente de zogenaamde bouwvergunningleges, ook wel bouwleges genoemd.

De bouwleges worden bepaald aan de hand van bouwkosten excl. btw.

De hoogte van de leges hangt af van hetgeen de gemeente in de eigen legesverordening heeft opgenomen. Dit verschilt van gemeente tot gemeente.

Onder bouwkosten wordt verstaan de aannemingssom (exclusief omzetbelasting) als bedoeld in paragraaf 1, eerste lid, van de Uniforme administratieve voorwaarden voor uitvoering van werken 1989 (UAV 1989) voor het uit te voeren werk, of voor zover deze ontbreekt een raming van de bouwkosten (exclusief omzetbelasting) als bedoeld in het normblad NEN 2699, uitgave 2013, of zoals dit normblad laatstelijk is vervangen of gewijzigd en waarbij de inhoud van het bouwwerk wordt berekend conform NEN 2580.

Bouwkosten zijn de kosten die ontstaan ten behoeve van de realisering van een bouwproject tot en met de oplevering van het gebouwde.

Bij de raming van de bouwkosten moet worden uitgegaan van de prijzen die in het economische verkeer aan een derde zou moeten worden betaald voor het tot stand brengen van het bouwwerk. Het is voor een raming van de bouwkosten dan ook niet van belang of de daadwerkelijke bouw geheel door een bouwbedrijf wordt uitgevoerd of geheel of gedeeltelijk door zelfwerkzaamheid plaats vindt.

Tot de bouwkosten worden niet gerekend de grondkosten (omvattende de verwervingskosten van het terrein, de kosten van het bouwrijp maken), de inrichtingskosten en als de bijkomende kosten (waartoe onder andere behoren de architecten- en de adviseurshonoraria, kosten voor grondonderzoek, verzekeringen, omzetbelasting en andere heffingen).

Tot de bouwkosten horen echter wel de kosten van de afwerking, installatie, liften, roltrappen en dergelijke, voor zover deze installaties behoren tot de normaal te verwachten inrichting van het betrokken bouwwerk.

In de basisbedragen gebouwen zijn alle kosten opgenomen die voortvloeien ten behoeve van het bouwen of herbouwen.

De bouwkundige werken, installaties (werktuigbouwkundige en elektrische installaties) en de vaste inrichting zijn in de genoemde basisbedragen gebouwen opgenomen.

Ook zijn de opslagen zoals uitvoerings- en algemene kosten, verzekeringen en de winst en risico opgenomen in de herbouwwaarde. De BTW is buiten de berekeningen gehouden.

Alle gebouwen dienen aan alle wettelijke normen te voldoen.

In de tabellen worden de basisbedragen voor de verschillende gebouwtypen per m³ bruto inhoud (m³ bi) en per m² bruto vloeroppervlakte (m² bvo) gegeven volgens NEN 2580 (Oppervlakten en inhoud van Gebouwen), tenzij anders in of bij de tabel met basisbedragen is vermeld.

Ook de hoogte en het type gebouw alsmede het uitvoeringsniveau hebben invloed op de basisbedragen gebouwen en worden dan ook vermeld waar dit nodig is.

De bouwkosten zijn opgebouwd volgens de NEN 2699 en ingedeeld volgens de NL/SFB methode.

De bedragen kunnen per provincie anders zijn, ook al omdat men niet op de zelfde wijze kan bouwen of door regionale invloeden. De in de editie Nederland gepubliceerde basisbedragen voor het berekenen van de bouwkosten zijn een landelijk gemiddelde van de provincies.

Voor het berekenen van de bouwkosten vindt u de provinciale basisbedragen in combinatie met het gemak van de online Casadata LegesCalc app.

De gepubliceerde bouwkosten zijn bedoeld om tijdens het ontwerpproces en in de aanbestedingsfase een betrouwbare indicatie van de bouw- en investeringskosten te geven voor het bepalen en controleren van de bouwkosten budgetten.

Sneller, accurater en actueler met Casadata LegesCalc online

Nog sneller en gemakkelijker kunt u de bouwleges berekenen met de Casadata LegesCalc online.

Met deze LegesCalc applicatie maakt u gebruik van de Basisbedragen BouwLeges van uw eigen provincie, die Casadata elk kwartaal kan actualiseren.

Daarmee werkt u accurater, omdat de basisbedragen in uw provincie door regionale invloeden van het landelijk gemiddelde kunnen afwijken.

Met de kwartaalcijfers werkt u actueler dan met jaarcijfers, omdat de bouwkosten door de kostenontwikkelingen in de branche na verloop van tijd meer gaan afwijken.

Tevens ontvangt u alle kwartaalbedragen van uw provincie in een PDF-publicatie.

Neem voor meer informatie of een presentatie contact op met de Klantenservice via info@casadata.nl of mobiel 06 3712 0279.

Bouwkosten volgens NEN 2699

1 Bouwkundige werken

- (A) Funderingen
- (B) Skelet
- (C) Dakafbouw/dakafwerking
- (D) Gevelafbouw/gevelafwerking
- (E) Binnenwandafbouw/binnenwandafwerking
- (F) Vloerafbouw/vloerafwerking
- (G) Trappen/hellingbanen
- (H) Plafonds binnen/buiten

2 Installaties

- (A) Werktuigbouwkundig: vloeistof- en gasinstallaties
- (B) Werktuigbouwkundig: klimaatinstallaties
- (C) Elektra: energievoorziening, verlichting
- (D) Elektra: communicatie, beveiliging
- (E) Transportinstallaties

3 Vaste inrichtingen en voorzieningen

- (A) Vaste inrichtingen en voorzieningen

4 Terrein

- (A) Grondvoorzieningen
- (B) Opstallen (gebouwtjes, overkappingen, enz.)
- (C) Omheining en afwerking
- (D) Installaties in het terrein
- (E) Terreininrichting

5 Algemene uitvoeringskosten/diversen

- (A) Diversen (detaillering in ontwerpfase)
- (B) Algemene uitvoeringskosten (project)
- (C) Coördinatiekosten nevenaannemers
- (D) Algemene bedrijfskosten (bouwbedrijf)
- (E) Winst en risico (bouwbedrijf)

Opbouw basisbedragen bouwkosten Leges

In de basisbedragen bouwkosten voor de leges zijn de verschillende kostengegevens opgenomen, namelijk:

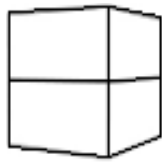
Bouwkosten:

- (1-) Funderingen
- (2-) Ruwbouw
- (3-) Afbouw
- (4-) Afwerkingen
- (5-) Installaties werktuigbouwkundig
- (6-) Installaties electrotechnisch
- (7-) Vaste voorzieningen
- (8-) Losse inventaris (niet opgenomen in de basisbedragen)
- (9-) Terrein (niet opgenomen in de basisbedragen)
- (0-) Indirecte projectkosten

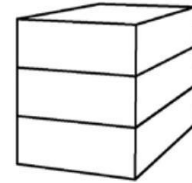
Woningtypes



P1 - Woning 1-laags plat dak



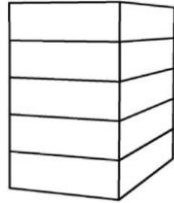
P2 - Woning 2-laags plat dak



P3 - Woning 3-laags plat dak



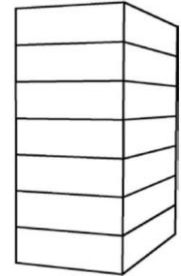
P4 - Flat 4-laags plat



P5 - Flat 5-laags plat



P6 - Flat 6-laags plat



P7 - Flat 7-laags plat



K1 - Woning 1-laags zadeldak



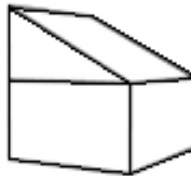
K2 - Woning 2-laags zadeldak



K3 - Woning 3-laags zadeldak



H1 - Woning 1-laags lessenaarsdak



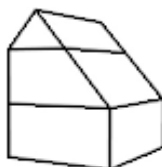
H2 - Woning 2-laags lessenaarsdak



H3 - Woning 3-laags lessenaarsdak



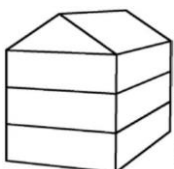
S2 - Woning 2-laags mank dak



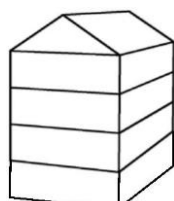
S3 - Woning 3-laags mank dak



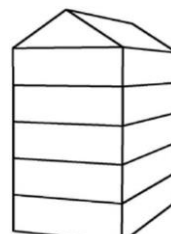
S4 - Woning 3-laags verspringend lessenaarsdak



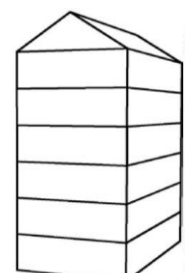
UV3 - Urban villa 3-laags met zadeldak



UV4 - Urban villa 4-laags met zadeldak



UV5 - Urban villa 5-laags met zadeldak



UV6 - Urban villa 6-laags met zadeldak

Uitvoeringsniveau

Voor alle gebouwen is uitgegaan van een standaard afwerkingsniveau.

Alleen voor woonvoorzieningen is deze verder onderverdeeld.

Voor alle uitvoeringsniveaus geldt het bouwbesluit.

Uitvoeringsniveau Standaard

Spouwmuur met normale isolatie, buitenspouwblad gevelsteen, binnenspouwblad kalkzandsteen.

Hardhouten buitenkozijnen, plaatstalen binnenkozijnen en opdek binnendeuren, vurenhouten trappen, tegelwerk natte ruimten tot 1,8 m, binnenwanden behangklaar, CV-ketel met warm-tapwatervoorziening, normaal schakelmateriaal, standaard keuken en sanitair.

Het betreft meestal de goedkopere (planmatige gebouwde) huur- en koopwoningen.

Uitvoeringsniveau Hoogwaardig

Spouwmuur met normale isolatie, buitenspouwblad gevelsteen, binnenspouwblad kalkzandsteen.

Hardhouten buitenkozijnen en plaatstalen binnenkozijnen, opdek binnendeuren, vurenhouten trappen, tegelwerk natte ruimten tot 2,20 m, binnenwanden behangklaar, gedeeltelijk stucwerk in de woon- en verkeersruimten. Hr-ketel met warm-tapwatervoorziening, beter schakelmateriaal, betere keuken en sanitair.

Het betreft meestal de middensector (planmatige gebouwde) huur- en koopwoningen.

Uitvoeringsniveau Luxe

Spouwmuur met optimale isolatie, buitenspouwblad betere gevelsteen, binnenspouwblad kalkzandsteen.

Hardhouten buitenkozijnen en hardhouten binnenkozijnen, luxe stijl binnendeuren, hardhouten trappen, luxe tegelwerk natte ruimten tot plafond, binnenwanden stucwerk.

HR ketel met warm-tapwatervoorziening, luxe design schakelmateriaal, luxe design keuken en sanitair.

Het betreft meestal de duurdere in opdracht gebouwde koopwoningen

Toeslagen

Gebouwen kunnen dezelfde vorm hebben, maar de afwerkingen of installaties kunnen verschillen.

Het kunnen verschillende geveltypen zijn met bijvoorbeeld andere materialen voor de kozijnen.

De gebouwinstallatie kan van simpele uitvoering zijn tot aan een Hightech installatie.

De architectuur kan per gebouw verschillen met zeer afwijkende architectuur.

Gevels kunnen strak zonder enige uitbouw zijn tot aan veel verfraaiingen.

Voor de verschillende gebouwen worden de toeslagen in percentages gegeven.

Per gebouwsoort zijn er verschillende toeslagen van toepassing.

Toeslagen voor 1 Civieltechnische voorzieningen:

+2% Geschilderde wanden

+3% Hoog verlichtingsniveau

Toeslagen voor 2 Agrarische en industriële voorzieningen:

+4% voor afwijkende architectuur, natuursteen beplating, luxe aluminium, houten of kunststof puien, inhammen of ronde hoeken.

+3% voor betonnen draagconstructie i.p.v. staal

+1% voor Metalen gevelbeplating in kleur

+2% voor dockshelters met docklevelers

+2% voor inrichting kantooroppervlak groter dan 15% van de oppervlakte bij bedrijfsgebouwen

+2% voor PLC installatie voor het regelen van de CV-opwekking

+2% voor IBS (Installatie Beheer Systeem) voor beheer van de installatie

+4% voor GBS (Gebouw Beheer Systeem) voor regeling van klimaat en brandmelding

+6% voor GBS Plus installatie voor regeling van klimaat, brandmelding en inbraakbeveiliging

Toeslagen voor 3 Administratieve, commerciële en beschermende voorzieningen:

+5% voor afwijkende architectuur, natuursteen beplating, luxe aluminium, houten of kunststof puien, inhammen of ronde hoeken.

+9% voor vliesgevel

+1% voor PLC installatie voor het regelen van de CV-opwekking

+2% voor IBS (Installatie Beheer Systeem) voor beheer van de installatie

+4% voor GBS (Gebouw Beheer Systeem) voor regeling van klimaat en brandmelding

+6% voor GBS Plus installatie voor regeling van klimaat, brandmelding en inbraakbeveiliging

+8% voor GBS Plus Plus installatie voor regeling van klimaat, brandmelding, inbraakbeveiliging, verlichting en toegangscontrole

Toeslagen voor 4 Gezondheids- en sociale voorzieningen:

+4% voor afwijkende architectuur, natuursteen beplating, luxe aluminium, houten of kunststof puien, inhammen of ronde hoeken.

+8% voor vliesgevel

+1% voor PLC installatie voor het regelen van de CV-opwekking

+3% voor IBS (Installatie Beheer Systeem) voor beheer van de installatie

+5% voor GBS (Gebouw Beheer Systeem) voor regeling van klimaat en brandmelding

+7% voor GBS Plus installatie voor regeling van klimaat, brandmelding en inbraakbeveiliging

+10% voor GBS Plus Plus installatie voor regeling van klimaat, brandmelding, inbraakbeveiliging, verlichting en toegangscontrole

Toeslagen voor 5 Recreatieve voorzieningen:

- +3% voor afwijkende architectuur, natuursteen beplating, luxe aluminium, houten of kunststof puien, inhammen of ronde hoeken.
- +1% voor PLC installatie voor het regelen van de CV-opwekking
- +1% voor IBS (Installatie Beheer Systeem) voor beheer van de installatie
- +2% voor GBS (Gebouw Beheer Systeem) voor regeling van klimaat en brandmelding
- +4% voor GBS Plus installatie voor regeling van klimaat, brandmelding en inbraakbeveiliging

- +8% voor GBS Plus Plus installatie voor regeling van klimaat, brandmelding, inbraakbeveiliging, verlichting en toegangscontrole

Toeslagen voor 7 Onderwijs-, wetenschaps en informatievoorzieningen:

- +5% voor afwijkende architectuur, natuursteen beplating, luxe aluminium, houten of kunststof puien, inhammen of ronde hoeken.
- +7% voor vliesgevel
- +1% voor PLC installatie voor het regelen van de CV-opwekking
- +2% voor IBS (Installatie Beheer Systeem) voor beheer van de installatie
- +4% voor GBS (Gebouw Beheer Systeem) voor regeling van klimaat en brandmelding
- +6% voor GBS Plus installatie voor regeling van klimaat, brandmelding en inbraakbeveiliging

- +8% voor GBS Plus Plus installatie voor regeling van klimaat, brandmelding, inbraakbeveiliging, verlichting en toegangscontrole

Toeslagen voor 8 Woonvoorzieningen:

- +5% voor afwijkende architectuur, natuursteen beplating, luxe aluminium, houten of kunststof puien, inhammen of ronde hoeken.
- +4% voor rieten daken
- +3% voor inrichting met luxe sanitair
- +6% voor inrichting met luxe keuken
- +12% voor inrichting met zeer luxe keuken
- 4% projectkorting bij 20 tot 50 woningen
- 7% projectkorting bij 51 tot 100 woningen
- 8,5% projectkorting vanaf 101 woningen

Basisbedragen Bouwkosten voor leges

4e kwartaal 2024

Noord-Brabant

12 Wegentransport voorzieningen**122 Wegen voor motorvoertuigen**

	Basisbedrag bouwkosten voor leges bij m ² oppervlakte					
	Tot 250	251 tot 500	501 tot 1.000	1.001 tot 2.500	2.501 tot 10.000	Vanaf 10.001
Wegen voor motorvoertuigen						
Bedragen per m2 oppervlakte						
Hoofdwegen, buiten de bebouwde kom						
1 Rijbaan, breedte 4 m, zijberm 1 m	1.192	1.025	923	852	820	789
2 Rijbanen, breedte 7,5 m, tussenberm 1,5 m, zijberm 1 m	799	686	618	570	549	529
Secundaire wegen, buiten de bebouwde kom						
1 Rijbaan, breedte 4 m	834	718	646	596	574	553
2 Rijbanen, breedte 7,5 m	560	481	434	400	385	372
Secundaire wegen, binnen de bebouwde kom						
1 Rijbaan, breedte 4 m	894	769	692	639	615	592
2 Rijbanen, breedte 7,5 m	599	516	464	427	412	396
Gebiedsontsluitingswegen						
1 Rijbaan, breedte 4 m	584	502	453	418	402	387
2 Rijbanen, breedte 7,5 m	392	336	302	279	269	259
Ventwegen, asfalt						
1 Rijbaan, 30 km	1.156	995	895	827	796	766
1 Rijbaan, 60 km	1.271	1.093	985	909	875	842
Ventwegen, betonnen klinkers						
1 Rijbaan, 30 km	1.228	1.056	950	876	844	812
1 Rijbaan, 60 km	1.412	1.214	1.092	1.008	972	935
Ventwegen, gebakken klinkers						
1 Rijbaan, 30 km	1.549	1.332	1.200	1.108	1.067	1.027
1 Rijbaan, 60 km	1.783	1.533	1.380	1.274	1.226	1.181

12 Wegentransport voorzieningen**125 Wegen anders dan voor motorvoertuigen****Basisbedrag bouwkosten voor leges bij m² oppervlakte**

	101	251	501	751	
Tot	tot	tot	tot	tot	Vanaf
100	250	500	750	2.500	2.501

Voetpaden

Bedragen per m2 oppervlakte

Voetpaden, vrijliggende

1 strook, breedte 1,50 m	72	62	56	52	50	48
2 stroken, breedte 3,50 m	61	53	48	44	42	41

Voetpaden, trottoir

1 strook, tot 1,00 m	92	80	72	66	64	62
1 strook, van 1,00 tot 1,25 m	86	75	68	62	60	59
1 strook, van 1,25 tot 1,50 m	83	71	63	59	56	54
1 strook, van 1,50 tot 2,00 m	81	70	62	58	55	53
1 strook, van 2,00 tot 2,50 m	79	68	61	58	55	53

Basisbedrag bouwkosten voor leges bij m² oppervlakte

	101	251	501	751	
Tot	tot	tot	tot	tot	Vanaf
100	250	500	750	2.500	2.501

Fietspaden

Bedragen per m2 oppervlakte

Fietspaden, vrijliggende, asfalt

1 strook, breedte 1,50 m	120	103	92	84	82	79
1 strook, breedte 2,00 m	103	89	81	74	71	69
2 stroken, breedte 3,50 m	83	71	63	59	56	54

Fietspaden, vrijliggende, betonnen klinkers

1 strook, breedte 1,50 m	126	108	98	91	87	84
1 strook, breedte 2,00 m	108	93	84	77	74	71
2 stroken, breedte 3,50 m	86	75	68	62	60	59

Fietspaden, vrijliggende, gebakken klinkers

1 strook, breedte 1,50 m	132	113	102	94	91	87
1 strook, breedte 2,00 m	113	97	87	82	79	75
2 stroken, breedte 3,50 m	91	79	71	65	63	61

Fietspaden, langs wegen

1 strook, breedte 1,50 m	90	77	70	64	62	60
1 strook, breedte 2,00 m	77	66	60	56	54	52

12 Wegentransport voorzieningen**126 Parkeerplaatsen (plekken)****Basisbedrag bouwkosten voor leges bij m² oppervlakte**

	101	251	501	2.501	
Tot	tot	tot	tot	tot	Vanaf
100	250	500	2.500	5.000	5.001

Parkeerterrein met parkeerplekken

Bedragen per m2 oppervlakte

Asfalt	72	62	56	52	50	48
Betonnen klinkers	64	56	51	46	44	42
Gebakken klinkers	81	70	62	59	56	54

12 Wegentransport voorzieningen**127 Parkeerbouwwerken****Basisbedrag bouwkosten voor leges bij m³ inhoud**

	10.001	15.001	25.001	50.001		
	Tot	tot	tot	tot	tot	Vanaf
	10.000	15.000	25.000	50.000	100.000	100.001
Parkeergebouwen						
Bedragen per m3 bi, uitgangspunt 2,9 m verdiepingshoogte						
Parkeergebouwen bovengronds, vrijstaand open						
2- laags	193	178	159	148	142	136
3- laags	183	169	153	137	127	122
4- laags		160	145	131	121	115
5- laags		156	141	127	117	113
6- laags		153	137	124	114	110
7- laags		148	133	120	111	107
Parkeergebouwen bovengronds, vrijstaand dicht						
2- laags	210	195	176	163	156	150
3- laags	200	185	167	150	138	133
4- laags		176	157	142	132	126
5- laags		172	155	138	128	123
6- laags		167	150	135	125	120
7- laags		163	147	132	123	117
Parkeergebouwen bovengronds, onderbebouwing open						
1- laags		208	187	174	166	159
2- laags		198	178	159	148	142
3- laags		188	169	153	141	135
4- laags		179	160	145	134	129
Parkeergebouwen bovengronds, onderbebouwing dicht						
1- laags		232	209	194	186	179
2- laags		221	199	179	165	158
3- laags		210	189	170	157	152
4- laags		200	180	162	150	144

12 Wegentransport voorzieningen**127 Parkeerbouwwerken****Basisbedrag bouwkosten voor leges bij m² oppervlakte**

	3.501	5.001	8.501	17.001	
Tot	tot	tot	tot	tot	Vanaf
3.500	5.000	8.500	17.000	34.500	34.501

Parkeergebouwen

Bedragen per m2 bvo, uitgangspunt 2,9 m verdiepingshoogte

Parkeergebouwen bovengronds, vrijstaand open

2- laags	558	516	464	428	412	395
3- laags	530	490	441	396	367	352
4- laags		466	419	376	348	334
5- laags		454	408	367	340	325
6- laags		443	397	357	331	318
7- laags		432	388	349	323	310

Parkeergebouwen bovengronds, vrijstaand dicht

2- laags	610	564	508	469	450	433
3- laags	579	536	481	434	401	385
4- laags		509	458	413	382	367
5- laags		496	446	402	372	357
6- laags		484	435	392	362	347
7- laags		471	424	382	353	340

Parkeergebouwen bovengronds, onderbebouwing open

1- laags		605	544	504	484	465
2- laags		574	517	466	430	414
3- laags		546	491	443	409	394
4- laags		518	467	420	388	372

Parkeergebouwen bovengronds, onderbebouwing dicht

1- laags		673	605	560	538	516
2- laags		639	575	518	479	460
3- laags		607	547	492	455	437
4- laags		577	519	468	433	416

12 Wegentransport voorzieningen**127 Parkeerbouwwerken****Basisbedrag bouwkosten voor leges bij m³ inhoud**

	10.001	15.001	25.001	50.001		
Tot	tot	tot	tot	tot	Vanaf	
10.000	15.000	25.000	50.000	100.000	100.001	

Parkeergarages

Bedragen per m3 bi, uitgangspunt 2,9 m verdiepingshoogte

Parkeergarages ondergronds

1- laags	415	373	346	332	307	294
2- laags	373	336	302	280	269	258
3- laags	352	320	288	267	240	230
4- laags		303	273	252	228	218

Parkeergarages ondergronds, onderbouwning

1- laags	338	303	280	269	249	239
2- laags	303	273	246	228	218	209
3- laags	289	259	234	216	195	187
0 4- laags		247	222	205	185	178

Parkeergarages half verdiept

Overdekt	261	235	217	208	193	185
Onder bebouwing, gesloten	269	242	225	216	195	187
Onder bebouwing, half open	215	194	179	172	155	148

Basisbedrag bouwkosten voor leges bij m² oppervlakte

	3.501	5.001	8.501	17.001		
Tot	tot	tot	tot	tot	Vanaf	
3.500	5.000	8.500	17.000	34.500	34.501	

Parkeergarages

Bedragen per m2 bvo, uitgangspunt 2,9 m verdiepingshoogte

Parkeergarages ondergronds

1- laags	1.201	1.081	999	959	887	852
2- laags	1.081	973	876	810	778	747
3- laags	1.027	924	832	770	693	665
4- laags		878	790	731	658	632

Parkeergarages ondergronds, onderbouwning

1- laags	978	881	816	782	725	696
2- laags	881	793	714	660	634	609
3- laags	837	754	678	627	564	542
4- laags		715	643	594	536	515

Parkeergarages half verdiept

Overdekt	757	682	631	605	560	538
Onder bebouwing, gesloten	780	702	648	622	575	552
Onder bebouwing, half open	624	562	519	498	461	444

Basisbedrag bouwkosten voor leges bij m³ inhoud

	10.001	15.001	25.001	50.001		
Tot	tot	tot	tot	tot	Vanaf	
10.000	15.000	25.000	50.000	100.000	100.001	

Parkeerdek

Bedragen per m3 bi, uitgangspunt 2,9 m verdiepingshoogte

2- laags	103	92	84	81	76	72
3- laags	94	84	79	74	71	68

Basisbedrag bouwkosten voor leges bij m² oppervlakte

	3.501	5.001	8.501	17.001		
Tot	tot	tot	tot	tot	Vanaf	
3.500	5.000	8.500	17.000	34.500	34.501	

Parkeerdek

Bedragen per m2 bvo, uitgangspunt 2,9 m verdiepingshoogte

2- laags	298	268	248	235	224	211
3- laags	274	247	228	217	206	196

12 Wegentransport voorzieningen**127 Parkeerbouwwerken****Basisbedrag bouwkosten voor leges bij m³ inhoud**

	10.001	15.001	25.001	50.001	
Tot	tot	tot	tot	tot	Vanaf
10.000	15.000	25.000	50.000	100.000	100.001

Fietsenstalling

Bedragen per m3 bi, uitgangspunt 2,9 m verdiepingshoogte

1- laags	322
2- laags	305

Basisbedrag bouwkosten voor leges bij m² oppervlakte

	3.501	5.001	8.501	17.001	
Tot	tot	tot	tot	tot	Vanaf
3.500	5.000	8.500	17.000	34.500	34.501

Fietsenstalling

Bedragen per m2 bvo, uitgangspunt 2,9 m verdiepingshoogte

1- laags	933
2- laags	886

18 Overige civieltechnische voorzieningen**181 Tunnels, onderdoorgangen****Basisbedrag bouwkosten voor leges bij m² oppervlakte**

	251	501	1.001	2.501	
Tot	tot	tot	tot	tot	Vanaf
250	500	1.001	2.500	5.000	5.001

Tunnels en onderdoorgangen

Bedragen per m2 oppervlakte

Autotunnel

1 Rijbaan, breedte 4 m met vluchtstrook	14.278	12.351	11.981	11.621	11.388	11.161
2 Rijbanen, breedte 7,5 m met vluchtstrook	14.778	9.901	9.604	9.316	9.130	8.947
2 x 2 Rijbanen, breedte 15 m met vluchtstrook	15.295	6.118	5.935	5.757	5.641	5.529
2 x 3 Rijbanen, breedte 23 m met vluchtstrook	15.830	4.750	4.607	4.468	4.380	4.291
2 x 4 Rijbanen, breedte 30 m met vluchtstrook	16.384	4.424	4.291	4.163	4.079	3.997

Fietstunnel

2 stroken, breedte 3,50 m	7.482	6.471	6.277	6.089	5.967	5.847
---------------------------	-------	-------	-------	-------	-------	-------

18 Overige civieltechnische voorzieningen**182 Bruggen/viaduct****Basisbedrag bouwkosten voor leges bij m² oppervlakte**

	26	51	101	151	
Tot	tot	tot	tot	tot	Vanaf
25	50	100	150	175	176

Bruggen, viaducten en flyovers

Bedragen per m2 oppervlakte

Brug voor fietsers

Breedte 2 m	3.588	3.444	3.340	3.239	3.175	3.111
Breedte 3 m	2.583	2.480	2.406	2.334	2.287	2.242
Breedte 4 m	2.402	2.306	2.238	2.171	2.127	2.085

Brug voor voetgangers

Breedte 1,5 m	1.587	1.373	1.332	1.291	1.266	1.241
Breedte 2,0 m	1.317	1.140	1.105	1.072	1.051	1.030
Breedte 2,5 m	1.092	946	917	890	872	854

Brug voor licht autoverkeer

Breedte 4 m	5.959	5.155	5.001	4.850	4.753	4.658
Breedte 6 m	4.766	4.123	3.999	3.880	3.803	3.727

Viaduct / Flyover

2 x Rijbanen, breedte 11 m	3.899	3.372	3.271	3.173	3.108	3.046
2 x 2 Rijbanen, breedte 17 m	4.035	3.490	3.385	3.283	3.218	3.154
2 x 3 Rijbanen, breedte 21,4 m	4.175	3.612	3.503	3.398	3.331	3.264

26 Agrarische voorzieningen
263 Bouwwerken voor landbouw
263.0 Boerderijwoningen

Basisbedrag bouwkosten voor leges bij m³ inhoud

	501	751	1.001	2.501	
Tot	tot	tot	tot	tot	Vanaf
500	750	1.000	2.500	5.000	5.001

Boerderijwoningen

Uitgangspunt is 2,85 m gemiddelde verdiepingshoogte

Vrijstaand met pannendak

525	477	434	397	357	322
-----	-----	-----	-----	-----	-----

Basisbedrag bouwkosten voor leges bij m² oppervlakte

	176	201	251	276	
Tot	tot	tot	tot	tot	Vanaf
175	200	250	275	300	301

Boerderijwoningen

Uitgangspunt is 2,85 m gemiddelde verdiepingshoogte

Vrijstaand met pannendak

1.481	1.359	1.243	1.138	1.024	922
-------	-------	-------	-------	-------	-----

26 Agrarische voorzieningen
263 Bouwwerken voor landbouw
263.1 Landbouwloodsen

Basisbedrag bouwkosten voor leges bij m³ inhoud

	501	751	1.001	2.501	
Tot	tot	tot	tot	tot	Vanaf
500	750	1.000	2.500	5.000	5.001

Loodsen

Loodsen met stalen gevels

Hoogte tot 5,50 m, uitgangspunt is 4 m

Hoogte van 5,50 tot 7,50 m, uitgangspunt is 6,5 m

65	60	55	53	51	49
60	54	50	48	45	43

Loodsen met betonnen gevels

Hoogte tot 5,50 m, uitgangspunt is 4 m

Hoogte van 5,50 tot 7,50 m, uitgangspunt is 6,5 m

73	65	60	59	56	54
66	60	55	53	51	49

Loodsen met houten gevels

Hoogte tot 5,50 m, uitgangspunt is 4 m

Hoogte van 5,50 tot 7,50 m, uitgangspunt is 6,5 m

68	61	56	54	52	50
62	56	52	50	48	45

Basisbedrag bouwkosten voor leges bij m² oppervlakte

	101	151	201	501	
Tot	tot	tot	tot	tot	Vanaf
100	150	200	500	1.000	1.001

Loodsen

Loodsen met stalen gevels

Hoogte tot 5,50 m, uitgangspunt is 4 m

Hoogte van 5,50 tot 7,50 m, uitgangspunt is 6,5 m

335	302	280	270	259	249
504	454	421	405	389	373

Loodsen met betonnen gevels

Hoogte tot 5,50 m, uitgangspunt is 4 m

Hoogte van 5,50 tot 7,50 m, uitgangspunt is 6,5 m

301	272	252	243	234	225
453	408	380	365	351	336

Loodsen met houten gevels

Hoogte tot 5,50 m, uitgangspunt is 4 m

Hoogte van 5,50 tot 7,50 m, uitgangspunt is 6,5 m

324	292	272	261	252	241
486	438	408	393	377	362

26 Agrarische voorzieningen
263 Bouwwerken voor landbouw
263.2 Traditionele landbouwschuren

Basisbedrag bouwkosten voor leges bij m³ inhoud

	Tot	301 tot	451 tot	601 tot	1.001 tot	Vanaf 1.501
Traditionele landbouwschuren	300	450	600	1.000	1.500	1.501
Met houten gebinten, gemetselde steens muren, pannendak						
Tot 10 m breed						
Zijmuur 2 m hoog, gemiddelde hoogte schuur 4,25 m	240	215	200	187	180	
Zijmuur 3 m hoog, gemiddelde hoogte schuur 5,25 m	215	193	177	166	157	
Zijmuur 4 m hoog, gemiddelde hoogte schuur 6,25 m	196	175	162	153	143	
10 tot 13 m breed						
Zijmuur 2 m hoog, gemiddelde hoogte schuur 5,25 m		200	156	143		
Zijmuur 3 m hoog, gemiddelde hoogte schuur 6,25 m		182	141	146	128	128
Zijmuur 4 m hoog, gemiddelde hoogte schuur 7,25 m		167	135	132	118	118
Vanaf 13 m breed						
Zijmuur 2 m hoog, gemiddelde hoogte schuur 6,25 m		179	158	134	128	128
Zijmuur 3 m hoog, gemiddelde hoogte schuur 7,25 m		164	143	127	117	117
Zijmuur 4 m hoog, gemiddelde hoogte schuur 8,25 m		153	133	123	112	112

Basisbedrag bouwkosten voor leges bij m² oppervlakte

	Tot	101 tot	151 tot	201 tot	301 tot	Vanaf 401
Traditionele landbouwschuren	100	150	200	300	400	401
Met houten gebinten, gemetselde steens muren, pannendak						
Tot 10 m breed						
Zijmuur 2 m hoog, gemiddelde hoogte schuur 4,25 m	1.009	904	847	792	760	
Zijmuur 3 m hoog, gemiddelde hoogte schuur 5,25 m	1.116	1.007	926	870	825	
Zijmuur 4 m hoog, gemiddelde hoogte schuur 6,25 m	1.212	1.080	1.004	948	894	
10 tot 13 m breed						
Zijmuur 2 m hoog, gemiddelde hoogte schuur 5,25 m		944	839	745		
Zijmuur 3 m hoog, gemiddelde hoogte schuur 6,25 m		1.041	922	806	755	755
Zijmuur 4 m hoog, gemiddelde hoogte schuur 7,25 m		1.123	991	873	813	813
Vanaf 13 m breed						
Zijmuur 2 m hoog, gemiddelde hoogte schuur 6,25 m		933	828	768	706	706
Zijmuur 3 m hoog, gemiddelde hoogte schuur 7,25 m		1.017	894	828	761	761
Zijmuur 4 m hoog, gemiddelde hoogte schuur 8,25 m		1.098	967	893	819	819

26 Agrarische voorzieningen
263 Bouwwerken voor landbouw
263.4 Werktuigenloodsen halfopen

Basisbedrag bouwkosten voor leges bij m³ inhoud

	2.501	3.501	4.501	5.501	
Tot	tot	tot	tot	tot	Vanaf
2.500	3.500	4.500	5.500	6.500	6.501

Werktuigenloodsen halfopen

Met staalskelet en betonvloer

Golfplatendak

Tot 18 m breed, gemiddelde hoogte loods 5,25 m	48	48	46	40		
Vanaf 18 m breed, gemiddelde hoogte loods 6,15 m		44	42	39	37	37

Staalplatendak

Tot 18 m breed, gemiddelde hoogte loods 5,25 m	51	48	46	42		
Vanaf 18 m breed, gemiddelde hoogte loods 6,15 m		45	44	40	39	38

Basisbedrag bouwkosten voor leges bij m² oppervlakte

	501	601	701	851	
Tot	tot	tot	tot	tot	Vanaf
500	600	700	850	1.000	1.001

Werktuigenloodsen halfopen

Met staalskelet en betonvloer

Golfplatendak

Tot 18 m breed, gemiddelde hoogte loods 5,25 m	247	243	232	224		
Vanaf 18 m breed, gemiddelde hoogte loods 6,15 m		236	230	220	209	202

Staalplatendak

Tot 18 m breed, gemiddelde hoogte loods 5,25 m	252	250	237	227		
Vanaf 18 m breed, gemiddelde hoogte loods 6,15 m		247	231	221	219	212

26 Agrarische voorzieningen
263 Bouwwerken voor landbouw
263.6 Veldschuren of kapschuren

Basisbedrag bouwkosten voor leges bij m³ inhoud

	501	751	1.001	2.501	
Tot	tot	tot	tot	tot	Vanaf
500	750	1.000	2.500	5.000	5.001

Veldschuren of kapschuren

Veldschuren 3 zijden, gesloten

Hoogte tot 5,50 m, gemiddelde hoogte schuur 4,5 m	86	79	72	69	65	63
Hoogte van 5,50 tot 7,50 m, gemiddelde hoogte schuur 6 m	81	72	66	63	61	60

Veldschuren 2 zijden, gesloten

Hoogte tot 5,50 m, gemiddelde hoogte schuur 4,5 m	76	69	63	61	60	58
Hoogte van 5,50 tot 7,50 m, gemiddelde hoogte schuur 6 m	70	62	58	55	53	51

Basisbedrag bouwkosten voor leges bij m² oppervlakte

	101	151	201	501	
Tot	tot	tot	tot	tot	Vanaf
100	150	200	500	1.000	1.001

Veldschuren of kapschuren

Veldschuren 3 zijden, gesloten

Hoogte tot 5,50 m, gemiddelde hoogte schuur 4,5 m	349	314	289	277	267	256
Hoogte van 5,50 tot 7,50 m, gemiddelde hoogte schuur 6 m	522	470	433	416	398	383

Veldschuren 2 zijden, gesloten

Hoogte tot 5,50 m, gemiddelde hoogte schuur 4,5 m	302	272	250	240	230	221
Hoogte van 5,50 tot 7,50 m, gemiddelde hoogte schuur 6 m	453	407	374	360	345	331

26 Agrarische voorzieningen
264 Bouwwerken voor tuinbouw
264.1 Tuinbouwkassen

Basisbedrag bouwkosten voor leges bij m³ inhoud

	1.001	2.501	7.501	15.001	
Tot	tot	tot	tot	tot	Vanaf
1.000	2.500	7.500	15.000	25.000	25.001

Tuinbouwkassen

Uitgangspunt is 4 m gemiddelde hoogte kas

Kassen type Breedkap

Niet verwarmd		14	14	12	12
Verwarmd		38	37	31	30

Kassen type Venlo

Niet verwarmd		12	12	11	11
Verwarmd		36	35	30	28

Basisbedrag bouwkosten voor leges bij m² oppervlakte

	251	626	1.876	3.751	
Tot	tot	tot	tot	tot	Vanaf
250	625	1.875	3.750	6.250	6.251

Tuinbouwkassen

Uitgangspunt is 4 m gemiddelde hoogte kas

Kassen type Breedkap

Niet verwarmd		61	60	49	46
Verwarmd		155	147	124	118

Kassen type Venlo

Niet verwarmd		53	51	42	40
Verwarmd		146	138	116	112

26 Agrarische voorzieningen
264 Bouwwerken voor tuinbouw
264.2 Tuinbouwloodsen

Basisbedrag bouwkosten voor leges bij m³ inhoud

	1.001	2.501	7.501	15.001	
Tot	tot	tot	tot	tot	Vanaf
1.000	2.500	7.500	15.000	25.000	25.001

Loodsen tuinbouw

Uitgangspunt is 4 m gemiddelde hoogte loods

Loodsen dicht

Geïsoleerd	49	44	40	39	32
Ongeïsoleerd	41	37	34	33	27

Loodsen open

Ongeïsoleerd	31	28	25	25	20
--------------	----	----	----	----	----

Basisbedrag bouwkosten voor leges bij m² oppervlakte

	251	626	1.876	3.751	
Tot	tot	tot	tot	tot	Vanaf
250	625	1.875	3.750	6.250	6.251

Loodsen tuinbouw

Uitgangspunt is 4 m gemiddelde hoogte loods

Loodsen dicht

Geïsoleerd	196	177	163	157	128
Ongeïsoleerd	163	147	135	131	105

Loodsen open

Ongeïsoleerd	124	112	103	100	82
--------------	-----	-----	-----	-----	----

26 Agrarische voorzieningen
264 Bouwwerken voor tuinbouw
264.3 Oogstbewaarloodsen

Basisbedrag bouwkosten voor leges bij m³ inhoud

	6.001	8.001	9.001	10.001		
Tot	tot	tot	tot	tot	Vanaf	
6.000	8.000	9.000	10.000	12.000	12.001	

Oogstbewaarloodsen dicht

Met staalskelet en staalplaatdak

Met geïsoleerde betonvloer

Tot 22 m breed, gemiddelde hoogte loods 6,85 m	59	58	56	55		
Vanaf 22 m breed, gemiddelde hoogte loods 8,55 m		52	51	50	49	48
Voor losse opslag met vloerventilatie						
Tot 22 m breed, gemiddelde hoogte loods 6,85 m	72	71	70	69		
Vanaf 22 m breed, gemiddelde hoogte loods 8,55 m		65	64	63	62	61
Voor kistopslag inclusief drukkamer						
Tot 22 m breed, gemiddelde hoogte loods 6,85 m		80	79	77	75	73
Vanaf 22 m breed, gemiddelde hoogte loods 8,55 m			68	65	64	63

Basisbedrag bouwkosten voor leges bij m² oppervlakte

	851	1.001	1.201	1.401		
Tot	tot	tot	tot	tot	Vanaf	
850	1.000	1.200	1.400	1.600	1.601	

Oogstbewaarloodsen dicht

Met staalskelet en staalplaatdak

Met geïsoleerde betonvloer

Tot 22 m breed, gemiddelde hoogte loods 6,85 m	384	376	373	366	366	
Vanaf 22 m breed, gemiddelde hoogte loods 8,55 m		311	315	308	299	291
Voor losse opslag met vloerventilatie						
Tot 22 m breed, gemiddelde hoogte loods 6,85 m	489	478	470	461	461	
Vanaf 22 m breed, gemiddelde hoogte loods 8,55 m		394	396	387	384	372
Voor kistopslag inclusief drukkamer						
Tot 22 m breed, gemiddelde hoogte loods 6,85 m	619	624	621	619	605	
Vanaf 22 m breed, gemiddelde hoogte loods 8,55 m			482	481	495	481

26 Agrarische voorzieningen
265 Bouwwerken voor veeteelt
265.0 Rundvee stallen

Basisbedrag bouwkosten voor leges bij m³ inhoud

	Tot 1.000	1.001 tot 2.500	2.501 tot 7.500	7.501 tot 15.000	15.001 tot 25.000	Vanaf 25.001
Rundvee grupstal, loopstal, luifelstal groen label						
Grupstal, rundvee						
Nokhoogte tot 5,50, gemiddelde hoogte stal 4 m		62	55	50	48	43
Nokhoogte van 5,51 tot 7,50, gemiddelde hoogte stal 6,5 m		51	45	41	39	35
Nokhoogte vanaf 7,51, gemiddelde hoogte stal 9 m		45	41	37	35	32
Loopstallen, rundvee						
Nokhoogte tot 5,50, gemiddelde hoogte stal 4 m		43	38	35	33	30
Nokhoogte van 5,51 tot 7,50, gemiddelde hoogte stal 6,5 m		35	32	29	28	24
Nokhoogte vanaf 7,51, gemiddelde hoogte stal 9 m		32	29	25	24	22
Luifelstal, rundvee						
Nokhoogte tot 5,50, gemiddelde hoogte stal 4 m		65	59	53	50	45
Nokhoogte van 5,51 tot 7,50, gemiddelde hoogte stal 6,5 m		54	48	43	41	37
Nokhoogte vanaf 7,51, gemiddelde hoogte stal 9 m		49	43	39	37	34

Basisbedrag bouwkosten voor leges bij m² oppervlakte

	Tot 150	151 tot 400	401 tot 1.250	1.251 tot 2.500	2.501 tot 4.000	Vanaf 4.001
Rundvee grupstal, loopstal, luifelstal groen label						
Grupstal, rundvee						
Nokhoogte tot 5,50, gemiddelde hoogte stal 4 m		248	222	200	190	172
Nokhoogte van 5,51 tot 7,50, gemiddelde hoogte stal 6,5 m		330	297	267	253	228
Nokhoogte vanaf 7,51, gemiddelde hoogte stal 9 m		413	370	333	318	286
Loopstallen, rundvee						
Nokhoogte tot 5,50, gemiddelde hoogte stal 4 m		172	154	138	132	118
Nokhoogte van 5,51 tot 7,50, gemiddelde hoogte stal 6,5 m		229	205	185	177	158
Nokhoogte vanaf 7,51, gemiddelde hoogte stal 9 m		287	256	230	220	198
Luifelstal, rundvee						
Nokhoogte tot 5,50, gemiddelde hoogte stal 4 m		260	234	210	201	180
Nokhoogte van 5,51 tot 7,50, gemiddelde hoogte stal 6,5 m		347	311	280	268	240
Nokhoogte vanaf 7,51, gemiddelde hoogte stal 9 m		434	388	350	334	300

26 Agrarische voorzieningen
265 Bouwwerken voor veeteelt
265.0 Rundvee stallen

	Basisbedrag bouwkosten voor leges bij m ³ inhoud					
		6.001	8.001	10.001	12.001	
	Tot 6.000	tot 8.000	tot 10.000	tot 12.000	tot 15.000	Vanaf 15.001
Rundvee ligboxenstallen						
Stal tot 25 m breed en 5,75 m gemiddeld hoog met geïsoleerd staaldak						
Volledig onderkelderd	107	100	91	90		
Met kelder en voergang op zand	97	93	89	83		
Stal tot 25 m breed en 5,75 m gemiddeld hoog met golfplaten dak						
Volledig onderkelderd	98	91	84	82		
Met kelder en voergang op zand	90	84	82	75		
Stal 25 tot 35 m breed en 6,25 m gemiddeld hoog met geïsoleerd staaldak						
Volledig onderkelderd	107	98	84	81		
Met kelder en voergang op zand	106	98	74	71		
Stal 25 tot 35 m breed en 6,25 m gemiddeld hoog met golfplaten dak						
Volledig onderkelderd	98	91	77	73		
Met kelder en voergang op zand	98	91	68	63		
Stal 35 tot 45 m breed en 7,05 m gemiddeld hoog met geïsoleerd staaldak						
Volledig onderkelderd	93	85	79	74	66	
Met kelder en voergang op zand	84	79	71	68	61	
Stal 35 tot 45 m breed en 7,05 m gemiddeld hoog met golfplaten dak						
Volledig onderkelderd	86	80	72	68	60	
Met kelder en voergang op zand	79	72	64	61	54	
Stal vanaf 45 m breed en 7,9 m gemiddeld hoog met geïsoleerd staaldak						
Volledig onderkelderd	91	84	70	65	62	60
Met kelder en voergang op zand	87	82	70	62	60	59
Stal vanaf 45 m breed en 7,9 m gemiddeld hoog met golfplaten dak						
Volledig onderkelderd	84	80	64	60	56	55
Met kelder en voergang op zand	80	76	63	58	54	52

26 Agrarische voorzieningen
265 Bouwwerken voor veeteelt
265.0 Rundvee stallen

	Basisbedrag bouwkosten voor leges bij m ² oppervlakte					Vanaf
	Tot 750	751 tot 1.000	1.001 tot 1.500	1.501 tot 2.000	2.001 tot 2.500	
Rundvee ligboxenstallen						
Stal tot 25 m breed en 5,25 m gemiddeld hoog met geïsoleerd staaldak						
Volledig onderkelderd	612	569	526	517		
Met kelder en voergang op zand	561	533	512	477		
Stal tot 25 m breed en 5,25 m gemiddeld hoog met golfplaten dak						
Volledig onderkelderd	566	523	480	468		
Met kelder en voergang op zand	515	489	469	429		
Stal 25 tot 35 m breed en 6,05 m gemiddeld hoog met geïsoleerd staaldak						
Volledig onderkelderd	666	616	526	500	475	
Met kelder en voergang op zand	664	615	465	445	427	
Stal 25 tot 35 m breed en 6,05 m gemiddeld hoog met golfplaten dak						
Volledig onderkelderd	614	569	481	454	425	
Met kelder en voergang op zand	612	567	420	398	377	
Stal 35 tot 45 m breed en 6,75 m gemiddeld hoog met geïsoleerd staaldak						
Volledig onderkelderd	655	605	555	520	469	
Met kelder en voergang op zand	598	550	502	478	434	
Stal 35 tot 45 m breed en 6,75 m gemiddeld hoog met golfplaten dak						
Volledig onderkelderd	609	560	510	476	420	
Met kelder en voergang op zand	551	505	458	434	384	
Stal vanaf 45 m breed en 8,5 m gemiddeld hoog met geïsoleerd staaldak						
Volledig onderkelderd		671	554	515	494	
Met kelder en voergang op zand		646	549	496	476	
Stal vanaf 45 m breed en 8,5 m hoog gemiddeld met golfplaten dak						
Volledig onderkelderd		624	510	466	444	
Met kelder en voergang op zand		600	505	447	426	

26 Agrarische voorzieningen
265 Bouwwerken voor veeteelt
265.1 Rundvee ruimten in stallen

Basisbedrag bouwkosten voor leges bij m³ inhoud

	Tot	41 tot	101 tot	201 tot	401 tot	Vanaf
	40	100	200	400	750	751
Extra stalruimte in rundveestal						
Uitgangspunt is 4 m gemiddelde hoogte stalruimte						
Hygiëneruimte						
Geïsoleerde betonvloer	332	239	189			
Met betonnen kelder	398	324	240			
Separatieruimte						
Met betonnen strooosters		102	89	91		
Stroostal						
Met betonnen strooosters			110	95	87	
Afkalfstal						
Geïsoleerde betonvloer			48	43	41	
Met betonnen kelder			159	125	89	
Wachtruimte						
Met betonnen plaatvloer			125	103	76	
Ziekenstal						
3/4 veeroosters en 1/4 geïsoleerde betonvloer		165				
2/3 strooosters en 1/3 veeroosters			106			
Geïsoleerde betonvloer				49		

Basisbedrag bouwkosten voor leges bij m² oppervlakte

	Tot	11 tot	26 tot	51 tot	101 tot	Vanaf
	10	25	50	100	200	201
Extra stalruimte in rundveestal						
Uitgangspunt is 4 m gemiddelde hoogte stalruimte						
Hygiëneruimte						
Geïsoleerde betonvloer	1.328	958	757			
Met betonnen kelder	1.596	1.295	962			
Separatieruimte						
Met betonnen strooosters		408	355	365		
Stroostal						
Met betonnen strooosters			440	383	349	
Afkalfstal						
Geïsoleerde betonvloer			188	172	165	
Met betonnen kelder			636	496	355	
Wachtruimte						
Met betonnen plaatvloer			500	411	302	
Ziekenstal						
3/4 veeroosters en 1/4 geïsoleerde betonvloer		660				
2/3 strooosters en 1/3 veeroosters			424			
Geïsoleerde betonvloer				195		

26 Agrarische voorzieningen
265 Bouwwerken voor veeteelt
265.1 Rundvee ruimten in stallen

Basisbedrag bouwkosten voor leges bij m³ inhoud

	26	76	151	301	
	Tot	tot	tot	tot	Vanaf
	25	75	150	300	600

Kantoor of sanitaire ruimte in rundveestal

Uitgangspunt is 3 m gemiddelde hoogte ruimte

Kantoor en/of PC-ruimte

Geïsoleerde betonvloer	529	345	280
Met betonnen kelder	549	405	314

Sanitaire ruimte

Tot 3 m2 met douche	1.078
Tot 3 m2 met toilet en fontein	1.164
3 tot 5 m2 met toilet, wastafel en douche	659
Vanaf 5 m2 met voorruimte, doucheruimte, toiletruimte met wastafel	733

Basisbedrag bouwkosten voor leges bij m² oppervlakte

	11	26	51	101	
	Tot	tot	tot	tot	Vanaf
	10	25	50	100	200

Kantoor of sanitaire ruimte in rundveestal

Uitgangspunt is 3 m gemiddelde hoogte ruimte

Kantoor en/of PC-ruimte

Geïsoleerde betonvloer	1.588	1.038	840
Met betonnen kelder	1.648	1.214	946

Sanitaire ruimte

Tot 3 m2 met douche	3.594
Tot 3 m2 met toilet en fontein	3.881
3 tot 5 m2 met toilet, wastafel en douche	2.195
Vanaf 5 m2 met voorruimte, doucheruimte, toiletruimte met wastafel	2.442

26 Agrarische voorzieningen
265 Bouwwerken voor veeteelt
265.1 Rundvee ruimten in stallen

Basisbedrag bouwkosten voor leges bij m³ inhoud

	151	301	501	701	
Tot	tot	tot	tot	tot	Vanaf
150	300	500	700	1.000	1.001

Melkruimte in rundveestal

Uitgangspunt is 4,5 m gemiddelde hoogte melkruimte

Voor 1 melkrobot, aan gevelmuur	198				
Voor 1 melkrobot, geheel inpandig	243				
Voor 2 of meer melkrobots, aan gevelmuur	153	135			
Voor 2 of meer melkrobots, geheel inpandig	196	172			
Voor open tandem melksysteem	105	96			
Voor visgraat melksysteem	101	63	50		
Voor swing-over melksysteem		68	60	55	
Voor zij-aan-zij melksysteem		62	54	48	
Voor carrousel melksysteem					45 44

Basisbedrag bouwkosten voor leges bij m² oppervlakte

	51	101	151	201	
Tot	tot	tot	tot	tot	Vanaf
50	100	150	200	300	301

Melkruimte in rundveestal

Uitgangspunt is 4,5 m gemiddelde hoogte melkruimte

Voor 1 melkrobot, aan gevelmuur	891				
Voor 1 melkrobot, geheel inpandig	1.093				
Voor 2 of meer melkrobots, aan gevelmuur	684	612			
Voor 2 of meer melkrobots, geheel inpandig	884	770			
Voor open tandem melksysteem	474	434			
Voor visgraat melksysteem	450	288	227		
Voor swing-over melksysteem		304	271	248	
Voor zij-aan-zij melksysteem		281	241	217	
Voor carrousel melksysteem				206	202 201

26 Agrarische voorzieningen
265 Bouwwerken voor veeteelt
265.2 Varkensstallen

Basisbedrag bouwkosten voor leges bij m³ inhoud

	Tot 2.500	2.501 tot 5.000	5.001 tot 7.500	7501 tot 10000	10001 tot 15000	Vanaf 15001
Vleesvarkens stallen met kelder						
Geïsoleerd staaldak en kelder 1 m diep						
Tot 20 m breed en 4,15 m gemiddeld hoog	195	186				
20 tot 30 m breed en 4,85 m gemiddeld hoog	157	153	142	133		
30 tot 40 m breed en 5,75 m gemiddeld hoog			118	117	115	115
Vanaf 40 m breed en 6,65 m gemiddeld hoog					101	96
Geïsoleerd staaldak en kelder 1.5 m diep						
Tot 20 m breed en 4,15 m gemiddeld hoog	190	179				
20 tot 30 m breed en 4,85 m gemiddeld hoog	157	149	138	132		
30 tot 40 m breed en 5,75 m gemiddeld hoog			131	129	127	124
Vanaf 40 m breed en 6,65 m gemiddeld hoog					112	107
Golfplaten dak en kelder 2 m diep						
Tot 20 m breed en 4,15 m gemiddeld hoog	207	196				
20 tot 30 m breed en 4,85 m gemiddeld hoog	174	165	150	150		
30 tot 40 m breed en 5,75 m gemiddeld hoog			123	122	118	123
Vanaf 40 m breed en 6,65 m gemiddeld hoog					111	108

Basisbedrag bouwkosten voor leges bij m² oppervlakte

	Tot 1.000	1.001 tot 1.500	1.501 tot 2.000	2.001 tot 3.000	3.001 tot 4.000	Vanaf 4.001
Vleesvarkens stallen met kelder						
Geïsoleerd staaldak en kelder 1 m diep						
Tot 20 m breed en 4,15 m gemiddeld hoog	807	771				
20 tot 30 m breed en 4,85 m gemiddeld hoog	766	739	687	646		
30 tot 40 m breed en 5,75 m gemiddeld hoog			683	678	661	644
Vanaf 40 m breed en 6,65 m gemiddeld hoog					668	636
Geïsoleerd staaldak en kelder 1.5 m diep						
Tot 20 m breed en 4,15 m gemiddeld hoog	790	743				
20 tot 30 m breed en 4,85 m gemiddeld hoog	765	725	674	635		
30 tot 40 m breed en 5,75 m gemiddeld hoog			749	744	730	713
Vanaf 40 m breed en 6,65 m gemiddeld hoog					748	709
Golfplaten dak en kelder 2 m diep						
Tot 20 m breed en 4,15 m gemiddeld hoog	861	811				
20 tot 30 m breed en 4,85 m gemiddeld hoog	842	799	731	686		
30 tot 40 m breed en 5,75 m gemiddeld hoog			707	700	684	683
Vanaf 40 m breed en 6,65 m gemiddeld hoog					740	719

26 Agrarische voorzieningen
265 Bouwwerken voor veeteelt
265.2 Varkensstallen

	Basisbedrag bouwkosten voor leges bij m ³ inhoud					
		2.501	5.001	7501	10001	
	Tot	tot	tot	tot	tot	Vanaf
	2.500	5.000	7.500	10000	15000	15001
Zeugen en biggen stallen met kelder						
Zeugen stal						
Tot 20 m breed en 4,15 m gemiddeld hoog	197	187				
20 tot 30 m breed en 4,85 m gemiddeld hoog	165	162	144	134		
30 tot 40 m breed en 5,75 m gemiddeld hoog			121	121	121	121
Vanaf 40 m breed en 6,65 m gemiddeld hoog					106	101
Kraamzeugen stal						
Tot 20 m breed en 4,15 m gemiddeld hoog	215	204				
20 tot 30 m breed en 4,85 m gemiddeld hoog	179	174	167	164		
30 tot 40 m breed en 5,75 m gemiddeld hoog			136	136	136	135
Vanaf 40 m breed en 6,65 m gemiddeld hoog					115	115
Biggenstal met betonnen en gietijzeren roosters						
Tot 20 m breed en 3,85 m gemiddeld hoog	194	185				
20 tot 30 m breed en 4,55 m gemiddeld hoog	156	154	148	142		
30 tot 40 m breed en 5,45 m gemiddeld hoog			121	121	117	116
Vanaf 40 m breed en 6,35 m gemiddeld hoog					100	98
Biggenstal met betonnen en kunststof roosters						
Tot 20 m breed en 3,85 m gemiddeld hoog	183	173				
20 tot 30 m breed en 4,55 m gemiddeld hoog	148	146	141	138		
30 tot 40 m breed en 5,45 m gemiddeld hoog			115	114	112	111
Vanaf 40 m breed en 6,35 m gemiddeld hoog					95	93

	Basisbedrag bouwkosten voor leges bij m ² oppervlakte					
		1.001	1.501	2.001	3.001	
	Tot	tot	tot	tot	tot	Vanaf
	1.000	1.500	2.000	3.000	4.000	4.001
Zeugen en biggen stallen met kelder						
Zeugen stal						
Tot 20 m breed en 4,15 m gemiddeld hoog	818	778				
20 tot 30 m breed en 4,85 m gemiddeld hoog	800	782	698	654		
30 tot 40 m breed en 5,75 m gemiddeld hoog			696	696	694	693
Vanaf 40 m breed en 6,65 m gemiddeld hoog					704	668
Kraamzeugen stal						
Tot 20 m breed en 4,15 m gemiddeld hoog	892	843				
20 tot 30 m breed en 4,85 m gemiddeld hoog	868	841	810	796		
30 tot 40 m breed en 5,75 m gemiddeld hoog			786	782	781	778
Vanaf 40 m breed en 6,65 m gemiddeld hoog					770	768
Biggenstal met betonnen en gietijzeren roosters						
Tot 20 m breed en 3,85 m gemiddeld hoog	745	712				
20 tot 30 m breed en 4,55 m gemiddeld hoog	713	700	672	646		
30 tot 40 m breed en 5,45 m gemiddeld hoog			659	657	640	635
Vanaf 40 m breed en 6,35 m gemiddeld hoog					634	622
Biggenstal met betonnen en kunststof roosters						
Tot 20 m breed en 3,85 m gemiddeld hoog	705	665				
20 tot 30 m breed en 4,55 m gemiddeld hoog	674	666	637	630		
30 tot 40 m breed en 5,45 m gemiddeld hoog			627	624	613	604
Vanaf 40 m breed en 6,35 m gemiddeld hoog					603	593

26 Agrarische voorzieningen
265 Bouwwerken voor veeteelt
265.3 Kippenstallen

Basisbedrag bouwkosten voor leges bij m³ inhoud

	Tot 5.000	5.001 tot 7.500	7.501 tot 10.000	10.001 tot 12.500	12.501 tot 15.000	Vanaf 15.001
Stallen voor legkippen						
Legkippen stallen						
Tot 20 m breed en 4,35 m gemiddeld hoog	85	84	84			
20 tot 30 m breed en 5,05 m gemiddeld hoog	73	72	71	70	0	
30 tot 40 m breed en 5,95 m gemiddeld hoog			60	59	59	59
Vanaf 40 m breed en 6,65 m gemiddeld hoog			52	52	52	51
Opfok legkippen stallen met volière						
Tot 20 m breed en 4,35 m gemiddeld hoog	90	89	87			
20 tot 30 m breed en 5,05 m gemiddeld hoog	76	76	75	74	0	
30 tot 40 m breed en 5,95 m gemiddeld hoog			63	62	62	62
Vanaf 40 m breed en 6,65 m gemiddeld hoog			56	56	56	55
Opfok legkippen stallen met portalen						
Tot 20 m breed en 4,35 m gemiddeld hoog	82	81	80			
20 tot 30 m breed en 5,05 m gemiddeld hoog	70	69	68	66	0	
30 tot 40 m breed en 5,95 m gemiddeld hoog			58	56	56	56
Vanaf 40 m breed en 6,65 m gemiddeld hoog			51	51	50	50

Basisbedrag bouwkosten voor leges bij m² oppervlakte

	Tot 1.500	1.501 tot 2.000	2.001 tot 2.500	2.501 tot 3.000	3.001 tot 3.500	Vanaf 3.501
Stallen voor legkippen						
Legkippen stallen						
Tot 20 m breed en 4,35 m gemiddeld hoog	372	367	362			
20 tot 30 m breed en 5,05 m gemiddeld hoog	367	362	357	354		
30 tot 40 m breed en 5,95 m gemiddeld hoog		356	351	349	346	344
Vanaf 40 m breed en 6,65 m gemiddeld hoog					343	341
Opfok legkippen stallen met volière						
Tot 20 m breed en 4,35 m gemiddeld hoog	393	388	383			
20 tot 30 m breed en 5,05 m gemiddeld hoog	386	383	378	375		
30 tot 40 m breed en 5,95 m gemiddeld hoog		380	376	374	372	372
Vanaf 40 m breed en 6,65 m gemiddeld hoog					371	370
Opfok legkippen stallen met portalen						
Tot 20 m breed en 4,35 m gemiddeld hoog	356	349	345			
20 tot 30 m breed en 5,05 m gemiddeld hoog	352	349	342	339		
30 tot 40 m breed en 5,95 m gemiddeld hoog		344	339	336	334	333
Vanaf 40 m breed en 6,65 m gemiddeld hoog					332	330

26 Agrarische voorzieningen
265 Bouwwerken voor veeteelt
265.3 Kippenstallen

Basisbedrag bouwkosten voor leges bij m³ inhoud

	Tot 5.000	5.001 tot 7.500	7.501 tot 10.000	10.001 tot 12.500	12.501 tot 15.000	Vanaf 15.001
Stallen voor vleeskuikens						
Vleeskuikens						
Tot 20 m breed en 4,35 m gemiddeld hoog	91	90	89			
20 tot 30 m breed en 5,05 m gemiddeld hoog	77	76	75	74		
30 tot 40 m breed en 5,95 m gemiddeld hoog			63	63	62	62
Vanaf 40 m breed en 6,65 m gemiddeld hoog					56	56
Vleeskuiken moederdieren						
Tot 20 m breed en 4,35 m gemiddeld hoog	84	84	83			
20 tot 30 m breed en 5,05 m gemiddeld hoog	72	71	71	70		
30 tot 40 m breed en 5,95 m gemiddeld hoog			60	59	58	58
Vanaf 40 m breed en 6,65 m gemiddeld hoog					51	51
Opfok vleeskuiken moederdieren						
Tot 20 m breed en 4,35 m gemiddeld hoog	85	84	84			
20 tot 30 m breed en 5,05 m gemiddeld hoog	73	72	72	72		
30 tot 40 m breed en 5,95 m gemiddeld hoog			60	60	60	60
Vanaf 40 m breed en 6,65 m gemiddeld hoog					53	53

Basisbedrag bouwkosten voor leges bij m² oppervlakte

	Tot 1.500	1.501 tot 2.000	2.001 tot 2.500	2.501 tot 3.000	3.001 tot 3.500	Vanaf 3.501
Stallen voor vleeskuikens						
Vleeskuikens						
Tot 20 m breed en 4,35 m gemiddeld hoog	395	392				
20 tot 30 m breed en 5,05 m gemiddeld hoog	392	386	381	375		
30 tot 40 m breed en 5,95 m gemiddeld hoog		381	377	375	373	372
Vanaf 40 m breed en 6,65 m gemiddeld hoog					372	371
Vleeskuiken moederdieren						
Tot 20 m breed en 4,35 m gemiddeld hoog	368	364				
20 tot 30 m breed en 5,05 m gemiddeld hoog	364	360	356	353		
30 tot 40 m breed en 5,95 m gemiddeld hoog		354	350	346	343	340
Vanaf 40 m breed en 6,65 m gemiddeld hoog					341	339
Opfok vleeskuiken moederdieren						
Tot 20 m breed en 4,35 m gemiddeld hoog	372	367				
20 tot 30 m breed en 5,05 m gemiddeld hoog	368	365	363	361		
30 tot 40 m breed en 5,95 m gemiddeld hoog		363	361	359	356	354
Vanaf 40 m breed en 6,65 m gemiddeld hoog					354	353

26 Agrarische voorzieningen
265 Bouwwerken voor veeteelt
265.4 Paardenstallen

Basisbedrag bouwkosten voor leges bij m³ inhoud

	1.001	2.501	7.501	15.001	
Tot	tot	tot	tot	tot	Vanaf
1.000	2.500	7.500	15.000	25.000	25.001

Paardenstalling

Tot 5,50 m nokhoogte, 4 m gemiddeld hoog	113	104	100	95	91
5,51 tot 7,50 m nokhoogte, 6,5 m gemiddeld hoog	92	84	82	79	75
Vanaf 7,51 m nokhoogte, 9 m gemiddeld hoog	84	77	74	71	68

Basisbedrag bouwkosten voor leges bij m² oppervlakte

	151	401	1.251	2.501	
Tot	tot	tot	tot	tot	Vanaf
150	400	1.250	2.500	4.000	4.001

Paardenstalling

Tot 5,50 m nokhoogte, 4 m gemiddeld hoog	452	416	398	383	368
5,51 tot 7,50 m nokhoogte, 6,5 m gemiddeld hoog	601	553	531	510	490
Vanaf 7,51 m nokhoogte, 9 m gemiddeld hoog	751	691	663	636	612

26 Agrarische voorzieningen

265 Bouwwerken voor veeteelt

265.5 Stallen voor geiten, schapen en overige dieren

Basisbedrag bouwkosten voor leges bij m³ inhoud

	1.001	2.501	7.501	15.001	
Tot	tot	tot	tot	tot	Vanaf
1.000	2.500	7.500	15.000	25.000	25.001

Geitenstal

Tot 5,50 m nokhoogte, 4 m gemiddeld hoog	74	68	64	62	60
5,51 tot 7,50 m nokhoogte, 6,5 m gemiddeld hoog	69	63	61	60	58

Schapenstal

Tot 5,50 m nokhoogte, 4 m gemiddeld hoog	56	52	50	48	45
5,51 tot 7,50 m nokhoogte, 6,5 m gemiddeld hoog	51	46	44	42	40

Basisbedrag bouwkosten voor leges bij m² oppervlakte

	151	401	1.251	2.501	
Tot	tot	tot	tot	tot	Vanaf
150	400	1.250	2.500	4.000	4.001

Geitenstal

Tot 5,50 m nokhoogte, 4 m gemiddeld hoog	298	274	263	252	242
5,51 tot 7,50 m nokhoogte, 6,5 m gemiddeld hoog	447	412	395	378	364

Schapenstal

Tot 5,50 m nokhoogte, 4 m gemiddeld hoog	226	207	199	190	183
5,51 tot 7,50 m nokhoogte, 6,5 m gemiddeld hoog	331	304	292	280	269

26 Agrarische voorzieningen
265 Bouwwerken voor veeteelt
265.7 Mestopslag

Basisbedrag bouwkosten voor leges bij m³ inhoud

	1.001	2.001	3.501	5.001	
Tot	tot	tot	tot	tot	Vanaf
1.000	2.000	3.500	5.000	7.500	7.501

Betonnen mestkelders onder veestal

Bedragen per m3 kelderinhoud

Betonnen kelders tot 20 m breed

1 m diep	216				
1,5 m diep	180	178			
2 m diep	154	146			

Betonnen kelders 21 tot 40 m breed

1 m diep		185	167	163	
1,5 m diep		175	141	135	132
2 m diep		142	120	116	112 111

Betonnen kelders vanaf 41 m breed

1 m diep			166	164	160
1,5 m diep			137	134	133 132
2 m diep				115	113 111

Basisbedrag bouwkosten voor leges bij m² oppervlakte

	501	1.001	2.001	3.001	
Tot	tot	tot	tot	tot	Vanaf
500	1.000	2.000	3.000	4.000	4.001

Betonnen mestkelders onder veestal

Bedragen per m2 kelderoppervlakte

Betonnen kelders tot 20 m breed

1 m diep	216	206			
1,5 m diep	270	259			
2 m diep	305	291			

Betonnen kelders 21 tot 40 m breed

1 m diep		200	178	167	163 164
1,5 m diep		250	216	204	202 200
2 m diep		281	242	230	228 227

Betonnen kelders vanaf 41 m breed

1 m diep				166	164 160
1,5 m diep				202	200 196
2 m diep				228	227 222

26 Agrarische voorzieningen
265 Bouwwerken voor veeteelt
265.7 Mestopslag

Basisbedrag bouwkosten voor leges bij m³ inhoud

	1.001	2.001	3.501	5.001	
Tot	tot	tot	tot	tot	Vanaf
1.000	2.000	3.500	5.000	7.500	7.501

Gemetselde kelders onder veestal

Bedragen per m³ kelderinhoud

Gemetselde kelders tot 20 m breed

1 m diep	205				
1,5 m diep	178	173			
2 m diep	165	158			

Gemetselde kelders 21 tot 40 m breed

1 m diep		186	178	177	
1,5 m diep		167	158	154	154
2 m diep		155	147	144	142
					139

Gemetselde kelders vanaf 41 m breed

1 m diep			177	175	175
1,5 m diep			164	154	154
2 m diep				143	142
					139

Basisbedrag bouwkosten voor leges bij m² oppervlakte

	501	1.001	2.001	3.001	
Tot	tot	tot	tot	tot	Vanaf
500	1.000	2.000	3.000	4.000	4.001

Gemetselde kelders onder veestal

Bedragen per m² kelderoppervlakte

Gemetselde kelders tot 20 m breed

1 m diep	205	197			
1,5 m diep	268	258			
2 m diep	331	319			

Gemetselde kelders 21 tot 40 m breed

1 m diep		194	185	178	177
1,5 m diep		251	241	231	230
2 m diep		311	298	287	284
					281

Gemetselde kelders vanaf 41 m breed

1 m diep				177	175
1,5 m diep				230	228
2 m diep				284	282
					280

Basisbedrag bouwkosten voor leges bij m³ inhoud

	1.001	2.501	7.501	15.001	
Tot	tot	tot	tot	tot	Vanaf
1.000	2.500	7.500	15.000	25.000	25.001

Mestsilo's

Bedragen per m³ inhoud silo

Mestsilo, staal	45	41	38		
Mestsilo, beton	58	52	48		

26 Agrarische voorzieningen
265 Bouwwerken voor veeteelt
265.8 Luchtwassers

Basisbedrag bouwkosten voor leges bij m³ inhoud

	1.001	2.501	7.501	15.001	
Tot	tot	tot	tot	tot	Vanaf
1.000	2.500	7.500	15.000	25.000	25.001

Luchtwassers

Bedragen per m3 bruto inhoud

Chemisch	25	13	12	8	2
Biologisch	29	16	12	9	2

Basisbedrag bouwkosten voor leges bij m² oppervlakte

	151	401	1.251	2.501	
Tot	tot	tot	tot	tot	Vanaf
150	400	1.250	2.500	4.000	4.001

Luchtwassers

Bedragen per m2 oppervlakte

Chemisch	165	91	74	50	14
Biologisch	186	103	84	56	17

26 Agrarische voorzieningen
265 Bouwwerken voor veeteelt
265.9 Voedersilo's

Basisbedrag bouwkosten voor leges bij m³ inhoud

	20	30	50	70	
Tot	tot	tot	tot	tot	Vanaf
19	29	49	69	89	90

Voedersilo's

Bedragen per stuk, uitgangspunt m3 silo inhoud

Kunststof voedersilo's inclusief betonplaat

6 m3 inhoud silo	8.586				
10 m3 inhoud silo	9.578				
15 m3 inhoud silo	9.765				
20 m3 inhoud silo		12.652			
25 m3 inhoud silo		13.471			
30 m3 inhoud silo			13.588		
40 m3 inhoud silo			18.285		
50 m3 inhoud silo				20.676	
60 m3 inhoud silo				24.085	
70 m3 inhoud silo					29.506
80 m3 inhoud silo					31.500
90 m3 inhoud silo					33.458
100 m3 inhoud silo					35.699

27 Industriële productie voorzieningen**273 Bouwwerken voor de voedingsindustrie, met inbegrip van drank en tabak****Basisbedrag bouwkosten voor leges bij m³ inhoud**

	1.001	2.501	7.501	15.001		
	Tot	tot	tot	tot	tot	Vanaf
	1.000	2.500	7.500	15.000	25.000	25.001
Productie / gedeeltelijke opslaghallen						
Tot 5,50 m hoog, uitgangspunt 4 m hoogte						
Geïsoleerd	95	85	80	76	73	70
Ongeïsoleerd	89	81	74	71	68	64
5,50 tot 7,50 m hoog, uitgangspunt 6,5 m hoogte						
Geïsoleerd	80	72	66	63	61	60
Ongeïsoleerd	74	66	61	60	58	55
Vanaf 7,50 m hoog, uitgangspunt 9 m hoogte						
Geïsoleerd	75	68	62	60	59	56
Ongeïsoleerd	70	62	58	55	53	51

Basisbedrag bouwkosten voor leges bij m² oppervlakte

	151	401	1.251	2.501		
	Tot	tot	tot	tot	tot	Vanaf
	150	400	1.250	2.500	4.000	4.001
Productie / gedeeltelijke opslaghallen						
Tot 5,50 m hoog, uitgangspunt 4 m hoogte						
Geïsoleerd	383	345	318	304	292	280
Ongeïsoleerd	355	320	294	282	271	260
5,50 tot 7,50 m hoog, uitgangspunt 6,5 m hoogte						
Geïsoleerd	516	465	427	411	394	377
Ongeïsoleerd	479	432	396	381	366	351
Vanaf 7,50 m hoog, uitgangspunt 9 m hoogte						
Geïsoleerd	672	605	557	534	513	492
Ongeïsoleerd	624	562	517	496	476	457

27 Industriële productie voorzieningen**274 Bouwwerken voor de scheikundige en aanverwante industrie****Basisbedrag bouwkosten voor leges bij m³ inhoud**

		1.001	2.501	7.501	15.001	
	Tot	tot	tot	tot	tot	Vanaf
	1.000	2.500	7.500	15.000	25.000	25.001
Laboratorium / productie / gedeeltelijke opslag						
Tot 5,50 m hoog, uitgangspunt 4 m hoogte						
Geïsoleerd	103	92	84	82	79	75
Ongeïsoleerd	96	86	80	76	73	70
5,50 tot 7,50 m hoog, uitgangspunt 6,5 m hoogte						
Geïsoleerd	85	77	71	68	64	62
Ongeïsoleerd	80	72	66	63	61	60
Vanaf 7,50 m hoog, uitgangspunt 9 m hoogte						
Geïsoleerd	81	72	66	63	61	60
Ongeïsoleerd	75	68	62	60	59	56

Basisbedrag bouwkosten voor leges bij m² oppervlakte

		151	401	1.251	2.501	
	Tot	tot	tot	tot	tot	Vanaf
	150	400	1.250	2.500	4.000	4.001
Laboratorium / productie / gedeeltelijke opslag						
Tot 5,50 m hoog, uitgangspunt 4 m hoogte						
Geïsoleerd	413	372	342	328	315	302
Ongeïsoleerd	383	345	318	304	292	280
5,50 tot 7,50 m hoog, uitgangspunt 6,5 m hoogte						
Geïsoleerd	555	500	460	443	424	407
Ongeïsoleerd	517	466	428	412	395	378
Vanaf 7,50 m hoog, uitgangspunt 9 m hoogte						
Geïsoleerd	724	652	600	575	552	530
Ongeïsoleerd	673	605	557	534	513	492

27 Industriële productie voorzieningen**275 Bouwwerken voor de metaalverwerkende industrie****Basisbedrag bouwkosten voor leges bij m³ inhoud**

	1.001	2.501	7.501	15.001		
Tot	tot	tot	tot	tot	Vanaf	
1.000	2.500	7.500	15.000	25.000	25.001	

Productie van metaalproducten / gedeeltelijke opslaghallen

Tot 5,50 m hoog, uitgangspunt 4 m hoogte

Geïsoleerd	90	82	75	72	69	65
Ongeïsoleerd	84	75	69	65	63	61

5,50 tot 7,50 m hoog, uitgangspunt 6,5 m hoogte

Geïsoleerd	75	68	62	60	59	56
Ongeïsoleerd	70	62	58	55	53	51

Vanaf 7,50 m hoog, uitgangspunt 9 m hoogte

Geïsoleerd	71	63	59	56	54	52
Ongeïsoleerd	65	60	55	53	51	49

Basisbedrag bouwkosten voor leges bij m² oppervlakte

	151	401	1.251	2.501		
Tot	tot	tot	tot	tot	Vanaf	
150	400	1.250	2.500	4.000	4.001	

Productie van metaalproducten / gedeeltelijke opslaghallen

Tot 5,50 m hoog, uitgangspunt 4 m hoogte

Geïsoleerd	362	325	300	288	276	266
Ongeïsoleerd	336	302	278	267	256	246

5,50 tot 7,50 m hoog, uitgangspunt 6,5 m hoogte

Geïsoleerd	488	439	404	388	372	357
Ongeïsoleerd	453	407	374	360	345	331

Vanaf 7,50 m hoog, uitgangspunt 9 m hoogte

Geïsoleerd	635	571	526	505	485	466
Ongeïsoleerd	590	531	489	469	450	433

Basisbedrag bouwkosten voor leges bij m³ inhoud

	1.001	2.501	7.501	15.001		
tot	tot	tot	tot	tot	vanaf	
1.000	2.500	7.500	15.000	25.000	25.001	

Werkplaatsen voor transportmateriaal / garage (auto)

Tot 5,50 m hoog, uitgangspunt 4 m hoogte

Geïsoleerd	100	90	83	80	76	73
Ongeïsoleerd	93	84	77	74	71	68

5,50 tot 7,50 m hoog, uitgangspunt 6,5 m hoogte

Geïsoleerd	83	74	68	64	62	60
Ongeïsoleerd	77	70	64	62	60	59

Vanaf 7,50 m hoog, uitgangspunt 9 m hoogte

Geïsoleerd	79	71	65	63	61	60
Ongeïsoleerd	72	64	60	58	55	53

Basisbedrag bouwkosten voor leges bij m² oppervlakte

	151	401	1.251	2.501		
Tot	tot	tot	tot	tot	Vanaf	
150	400	1.250	2.500	4.000	4.001	

Werkplaatsen voor transportmateriaal / garage (auto)

Tot 5,50 m hoog, uitgangspunt 4 m hoogte

Geïsoleerd	400	360	331	318	304	292
Ongeïsoleerd	372	334	308	295	283	272

5,50 tot 7,50 m hoog, uitgangspunt 6,5 m hoogte

Geïsoleerd	539	485	445	427	411	394
Ongeïsoleerd	501	452	416	398	383	368

Vanaf 7,50 m hoog, uitgangspunt 9 m hoogte

Geïsoleerd	702	632	581	558	536	515
Ongeïsoleerd	652	586	540	518	497	477

277 Bouwwerken voor de minerale producten, voor houtproducten en afgeleide producten**278 Bouwwerken voor het bouwbedrijf****Basisbedrag bouwkosten voor leges bij m³ inhoud**

	1.001	2.501	7.501	15.001		
	Tot	tot	tot	tot	tot	Vanaf
	1.000	2.500	7.500	15.000	25.000	25.001
Productie / opslaghallen / werkplaatsen						
Tot 5,50 m hoog, uitgangspunt 4 m hoogte						
Geïsoleerd	94	84	79	75	72	69
Ongeïsoleerd	87	80	73	70	66	63
5,50 tot 7,50 m hoog, uitgangspunt 6,5 m hoogte						
Geïsoleerd	79	71	65	63	61	60
Ongeïsoleerd	72	64	60	58	55	53
Vanaf 7,50 m hoog, uitgangspunt 9 m hoogte						
Geïsoleerd	73	65	60	59	56	54
Ongeïsoleerd	68	61	56	54	52	50

Basisbedrag bouwkosten voor leges bij m² oppervlakte

	151	401	1.251	2.501		
	Tot	tot	tot	tot	tot	Vanaf
	150	400	1.250	2.500	4.000	4.001
Productie / opslaghallen / werkplaatsen						
Tot 5,50 m hoog, uitgangspunt 4 m hoogte						
Geïsoleerd	375	339	311	299	287	275
Ongeïsoleerd	349	314	289	277	267	256
5,50 tot 7,50 m hoog, uitgangspunt 6,5 m hoogte						
Geïsoleerd	507	456	420	403	387	372
Ongeïsoleerd	470	424	391	374	360	345
Vanaf 7,50 m hoog, uitgangspunt 9 m hoogte						
Geïsoleerd	659	593	546	523	502	482
Ongeïsoleerd	612	551	507	487	468	448

28 Overige industriële voorzieningen**281 Bouwwerken voor de zware industrie****Basisbedrag bouwkosten voor leges bij m³ inhoud**

		1.001	2.501	7.501	15.001	
	Tot	tot	tot	tot	tot	Vanaf
	1.000	2.500	7.500	15.000	25.000	25.001
Productie / gedeeltelijke opslaghallen						
Tot 5,50 m hoog, uitgangspunt 4 m hoogte						
Geïsoleerd	90	82	75	72	69	65
Ongeïsoleerd	84	75	69	65	63	61
5,50 tot 7,50 m hoog, uitgangspunt 6,5 m hoogte						
Geïsoleerd	75	68	62	60	59	56
Ongeïsoleerd	70	62	58	55	53	51
Vanaf 7,50 m hoog, uitgangspunt 9 m hoogte						
Geïsoleerd	70	62	58	55	53	51
Ongeïsoleerd	65	60	55	53	51	49

Basisbedrag bouwkosten voor leges bij m² oppervlakte

		151	401	1.251	2.501	
	Tot	tot	tot	tot	tot	Vanaf
	150	400	1.250	2.500	4.000	4.001
Productie / gedeeltelijke opslaghallen						
Tot 5,50 m hoog, uitgangspunt 4 m hoogte						
Geïsoleerd	361	324	299	287	275	264
Ongeïsoleerd	335	301	277	267	256	246
5,50 tot 7,50 m hoog, uitgangspunt 6,5 m hoogte						
Geïsoleerd	486	437	402	386	371	355
Ongeïsoleerd	452	406	373	359	344	330
Vanaf 7,50 m hoog, uitgangspunt 9 m hoogte						
Geïsoleerd	633	569	523	502	482	464
Ongeïsoleerd	588	529	487	468	448	430

28 Overige industriële voorzieningen**282 Bouwwerken voor de lichte industrie****Basisbedrag bouwkosten voor leges bij m³ inhoud**

		1.001	2.501	7.501	15.001	
	Tot	tot	tot	tot	tot	Vanaf
	1.000	2.500	7.500	15.000	25.000	25.001
Productie / gedeeltelijke opslaghallen						
Tot 5,50 m hoog, uitgangspunt 4 m hoogte						
Geïsoleerd	96	86	80	76	73	70
Ongeïsoleerd	90	82	75	72	69	65
5,50 tot 7,50 m hoog, uitgangspunt 6,5 m hoogte						
Geïsoleerd	81	72	66	63	61	60
Ongeïsoleerd	74	66	61	60	58	55
Vanaf 7,50 m hoog, uitgangspunt 9 m hoogte						
Geïsoleerd	75	68	62	60	59	56
Ongeïsoleerd	70	62	58	55	53	51

Basisbedrag bouwkosten voor leges bij m² oppervlakte

		151	401	1.251	2.501	
	Tot	tot	tot	tot	tot	Vanaf
	150	400	1.250	2.500	4.000	4.001
Productie / gedeeltelijke opslaghallen						
Tot 5,50 m hoog, uitgangspunt 4 m hoogte						
Geïsoleerd	386	348	321	308	295	283
Ongeïsoleerd	359	323	298	286	274	263
5,50 tot 7,50 m hoog, uitgangspunt 6,5 m hoogte						
Geïsoleerd	520	468	432	415	397	382
Ongeïsoleerd	484	435	400	384	368	353
Vanaf 7,50 m hoog, uitgangspunt 9 m hoogte						
Geïsoleerd	677	610	561	539	517	496
Ongeïsoleerd	630	567	521	500	480	461

28 Overige industriële voorzieningen**284 Bouwwerken voor opslag****Basisbedrag bouwkosten voor leges bij m³ inhoud**

	1.001	2.501	7.501	15.001		
	Tot	tot	tot	tot	tot	Vanaf
	1.000	2.500	7.500	15.000	25.000	25.001
Magazijnen / opslaghallen						
Tot 5,50 m hoog, uitgangspunt 4 m hoogte						
Geïsoleerd	82	73	66	63	61	60
Ongeïsoleerd	76	69	63	61	60	58
5,50 tot 7,50 m hoog, uitgangspunt 6,5 m hoogte						
Geïsoleerd	68	61	56	54	52	50
Ongeïsoleerd	63	58	53	51	49	46
Vanaf 7,50 m hoog, uitgangspunt 9 m hoogte						
Geïsoleerd	63	58	53	51	49	46
Ongeïsoleerd	60	53	49	46	44	42
Romneyloodsen						
Tot 5,50 m hoog, uitgangspunt 4 m hoogte	49	43	40	38	37	36
5,50 tot 7,50 m hoog, uitgangspunt 6,5 m hoogte	43	39	36	35	34	33
Vanaf 7,50 m hoog, uitgangspunt 9 m hoogte	40	36	33	32	31	30

Basisbedrag bouwkosten voor leges bij m² oppervlakte

	151	401	1.251	2.501		
	Tot	tot	tot	tot	tot	Vanaf
	150	400	1.250	2.500	4.000	4.001
Magazijnen / opslaghallen						
Tot 5,50 m hoog, uitgangspunt 4 m hoogte						
Geïsoleerd	328	295	272	261	251	241
Ongeïsoleerd	304	274	252	241	231	222
5,50 tot 7,50 m hoog, uitgangspunt 6,5 m hoogte						
Geïsoleerd	443	397	366	351	338	324
Ongeïsoleerd	412	371	341	326	314	301
Vanaf 7,50 m hoog, uitgangspunt 9 m hoogte						
Geïsoleerd	575	518	477	458	440	422
Ongeïsoleerd	536	481	444	425	408	393
Romneyloodsen						
Tot 5,50 m hoog, uitgangspunt 4 m hoogte	196	177	163	156	150	144
5,50 tot 7,50 m hoog, uitgangspunt 6,5 m hoogte	283	255	235	226	216	207
Vanaf 7,50 m hoog, uitgangspunt 9 m hoogte	365	329	302	291	279	268

28 Overige industriële voorzieningen
288 Overige industriële voorzieningen

Basisbedrag bouwkosten voor leges bij m³ inhoud

		1.001	2.501	7.501	15.001	
	Tot	tot	tot	tot	tot	Vanaf
	1.000	2.500	7.500	15.000	25.000	25.001
Bedrijfsunit geschakeld						
Met kantoorfunctie 15%						
Tot 5,50 m hoog, uitgangspunt 4 m hoogte	125	112	104	100	95	91
5,50 tot 7,50 m hoog, uitgangspunt 6,5 m hoogte	116	105	96	92	89	85
Met kantoorfunctie 30%						
Tot 5,50 m hoog, uitgangspunt 4 m hoogte	150	135	125	120	114	110
5,50 tot 7,50 m hoog, uitgangspunt 6,5 m hoogte	139	126	115	111	107	103
Met kantoorfunctie 40%						
Tot 5,50 m hoog, uitgangspunt 4 m hoogte	172	155	142	136	132	126
5,50 tot 7,50 m hoog, uitgangspunt 6,5 m hoogte	159	144	132	127	122	116
Met kantoorfunctie 60%						
Tot 5,50 m hoog, uitgangspunt 4 m hoogte	211	190	176	168	162	156
5,50 tot 7,50 m hoog, uitgangspunt 6,5 m hoogte	197	177	163	156	150	144

Basisbedrag bouwkosten voor leges bij m² oppervlakte

		201	501	1.501	3.001	
	Tot	tot	tot	tot	tot	Vanaf
	200	500	1.500	3.000	5.000	5.001
Bedrijfsunit geschakeld						
Met kantoorfunctie 15%						
Tot 5,50 m hoog, uitgangspunt 4 m hoogte	498	448	413	396	380	365
5,50 tot 7,50 m hoog, uitgangspunt 6,5 m hoogte	754	678	624	599	574	551
Met kantoorfunctie 30%						
Tot 5,50 m hoog, uitgangspunt 4 m hoogte	601	540	497	477	458	440
5,50 tot 7,50 m hoog, uitgangspunt 6,5 m hoogte	907	817	751	721	693	665
Met kantoorfunctie 40%						
Tot 5,50 m hoog, uitgangspunt 4 m hoogte	685	616	567	544	522	501
5,50 tot 7,50 m hoog, uitgangspunt 6,5 m hoogte	1.036	932	858	824	791	759
Met kantoorfunctie 60%						
Tot 5,50 m hoog, uitgangspunt 4 m hoogte	845	760	699	672	645	620
5,50 tot 7,50 m hoog, uitgangspunt 6,5 m hoogte	1.278	1.150	1.058	1.016	975	936

31 Overheidsgebouwen rechtbanken**312 Bouwwerken voor nationale overheden****314 Bouwwerken voor regionale en lokale overheden (kantoren)****Basisbedrag bouwkosten voor leges bij m³ inhoud**

	Tot 1.000	1.001 tot 2.500	2.501 tot 7.500	7.501 tot 15.000	15.001 tot 25.000	Vanaf 25.001
Overheidsgebouw						
Uitgangspunt 3,6 m verdiepingshoogte						
Vierkant						
1- laags	512	461				
2- laags	501	452	452			
3- laags	492	444	407	407		
4- laags		434	398	383		
5- laags		425	392	375		
6- laags			383	368	353	
7- laags			375	361	346	
8- laags			364	349	335	322
9- laags			353	340	325	313
10- laags				332	319	305
11- laags				325	313	300
Rechthoekig						
1- laags	533	480				
2- laags	522	470	470			
3- laags	512	461	424	424		
4- laags		452	416	398		
5- laags		443	407	392		
6- laags			398	383	368	
7- laags			391	374	360	
8- laags			378	364	349	335
9- laags			328	352	339	324
10- laags				345	331	318
11- laags				338	324	311
L- Vormig						
1- laags	559	502				
2- laags	547	492	492			
3- laags	537	482	444	444		
4- laags		473	435	418		
5- laags		464	426	409		
6- laags			418	401	385	
7- laags			409	394	377	
8- laags			396	381	366	351
9- laags			385	370	354	341
10- laags				362	347	333
11- laags				354	341	326
Geschakeld						
1- laags	579	520				
2- laags	567	510	510			
3- laags	555	500	460	460		
4- laags		490	450	433		
5- laags		480	443	424		
6- laags			433	416	398	
7- laags			424	407	392	
8- laags			412	395	378	364
9- laags			398	383	368	353
10- laags				375	361	346
11- laags				368	353	340

31 Overheidsgebouwen rechtbanken**312 Bouwwerken voor nationale overheden****314 Bouwwerken voor regionale en lokale overheden (kantoren)****Basisbedrag bouwkosten voor leges bij m² oppervlakte**

	Tot 300	301 tot 700	701 tot 2.000	2.001 tot 4.000	4.001 tot 7.000	Vanaf 7.001
Overheidsgebouw						
Uitgangspunt 3,6 m verdiepingshoogte						
Vierkant						
1- laags	1.845	1.661				
2- laags	1.808	1.627	1.497			
3- laags	1.772	1.596	1.467	1.409		
4- laags		1.563	1.437	1.380		
5- laags		1.530	1.408	1.352		
6- laags			1.380	1.326	1.273	
7- laags			1.353	1.299	1.247	
8- laags			1.312	1.260	1.209	1.161
9- laags			1.274	1.223	1.174	1.128
10- laags				1.198	1.151	1.104
11- laags				1.174	1.128	1.082
Rechthoekig						
1- laags	1.919	1.727				
2- laags	1.881	1.692	1.557			
3- laags	1.843	1.659	1.526	1.465		
4- laags		1.625	1.495	1.434		
5- laags		1.592	1.465	1.407		
6- laags			1.435	1.379	1.323	
7- laags			1.407	1.351	1.297	
8- laags			1.364	1.309	1.257	1.206
9- laags			1.323	1.270	1.219	1.171
10- laags				1.245	1.195	1.148
11- laags				1.219	1.171	1.124
L- Vormig						
1- laags	2.011	1.810				
2- laags	1.971	1.774	1.632			
3- laags	1.932	1.738	1.599	1.536		
4- laags		1.704	1.568	1.505		
5- laags		1.670	1.537	1.476		
6- laags			1.506	1.446	1.388	
7- laags			1.476	1.418	1.360	
8- laags			1.432	1.375	1.320	1.267
9- laags			1.389	1.332	1.280	1.229
10- laags				1.307	1.255	1.205
11- laags				1.280	1.229	1.181
Geschakeld						
1- laags	2.085	1.877				
2- laags	2.044	1.839	1.692			
3- laags	2.003	1.803	1.659	1.592		
4- laags		1.766	1.625	1.560		
5- laags		1.732	1.593	1.529		
6- laags			1.561	1.499	1.439	
7- laags			1.529	1.468	1.409	
8- laags			1.484	1.425	1.368	1.312
9- laags			1.440	1.382	1.328	1.275
10- laags				1.354	1.300	1.248
11- laags				1.327	1.274	1.223

33 Commerciële voorzieningen**331 Gebouwen voor commerciële activiteiten****335 Gebouwen voor verzekeringsmaatschappijen (kantoren)****Basisbedrag bouwkosten voor leges bij m³ inhoud**

	Tot 1.000	1.001 tot 2.500	2.501 tot 7.500	7.501 tot 15.000	15.001 tot 25.000	Vanaf 25.001
Gebouw commerciële activiteiten en verzekeringen						
Uitgangspunt 3,6 m verdiepingshoogte						
Vierkant						
1- laags	528	475				
2- laags	518	467	467			
3- laags	507	456	420	420		
4- laags		447	412	395		
5- laags		439	403	387		
6- laags			396	380	365	
7- laags			388	372	357	
8- laags			376	362	347	333
9- laags			365	350	336	323
10- laags				343	329	316
11- laags				336	323	310
Rechthoekig						
1- laags	550	495				
2- laags	540	486	446			
3- laags	528	475	438	420		
4- laags		467	428	412		
5- laags		457	420	403		
6- laags			413	396	380	
7- laags			404	388	372	
8- laags			393	376	362	347
9- laags			380	365	350	336
10- laags				357	343	329
11- laags				350	336	323
L- Vormig						
1- laags	573	516				
2- laags	562	506	466			
3- laags	550	495	456	438		
4- laags		486	446	428		
5- laags		476	438	420		
6- laags			429	413	396	
7- laags			421	404	388	
8- laags			408	393	376	362
9- laags			396	380	365	350
10- laags				372	357	343
11- laags				365	350	336
Geschakeld						
1- laags	594	536				
2- laags	583	525	482			
3- laags	571	515	473	454		
4- laags		504	464	444		
5- laags		492	454	436		
6- laags			444	426	409	
7- laags			436	419	402	
8- laags			423	406	391	374
9- laags			411	394	377	363
10- laags				386	371	355
11- laags				378	364	349

33 Commerciële voorzieningen**331 Gebouwen voor commerciële activiteiten****335 Gebouwen voor verzekeringsmaatschappijen (kantoren)****Basisbedrag bouwkosten voor leges bij m² oppervlakte**

	301	701	2.001	4.001	
	Tot	tot	tot	tot	Vanaf
	300	700	2.000	4.000	7.000

Gebouw commerciële activiteiten en verzekeringen

Uitgangspunt 3,6 m verdiepingshoogte

Vierkant

1- laags	1.903	1.714				
2- laags	1.865	1.679	1.679			
3- laags	1.828	1.644	1.514	1.514		
4- laags		1.612	1.484	1.425		
5- laags		1.580	1.453	1.395		
6- laags			1.425	1.368	1.312	
7- laags			1.397	1.340	1.286	
8- laags			1.354	1.300	1.248	1.198
9- laags			1.312	1.260	1.209	1.161
10- laags				1.235	1.185	1.138
11- laags				1.211	1.162	1.115

Rechthoekig

1- laags	1.982	1.785				
2- laags	1.942	1.748	1.748			
3- laags	1.904	1.714	1.577	1.577		
4- laags		1.680	1.546	1.484		
5- laags		1.646	1.514	1.453		
6- laags			1.484	1.425	1.368	
7- laags			1.454	1.397	1.340	
8- laags			1.410	1.354	1.300	1.248
9- laags			1.368	1.312	1.260	1.209
10- laags				1.286	1.235	1.185
11- laags				1.260	1.211	1.162

L- Vormig

1- laags	2.065	1.859				
2- laags	2.024	1.821	1.821			
3- laags	1.983	1.786	1.643	1.643		
4- laags		1.750	1.610	1.546		
5- laags		1.715	1.577	1.514		
6- laags			1.546	1.484	1.425	
7- laags			1.515	1.454	1.397	
8- laags			1.470	1.410	1.354	1.300
9- laags			1.425	1.368	1.312	1.260
10- laags				1.340	1.286	1.235
11- laags				1.314	1.260	1.211

Geschakeld

1- laags	2.141	1.928				
2- laags	2.099	1.889	1.889			
3- laags	2.056	1.851	1.703	1.703		
4- laags		1.814	1.669	1.602		
5- laags		1.778	1.637	1.571		
6- laags			1.603	1.539	1.477	
7- laags			1.572	1.509	1.450	
8- laags			1.524	1.463	1.404	1.349
9- laags			1.478	1.420	1.362	1.308
10- laags				1.391	1.335	1.283
11- laags				1.363	1.308	1.257

34 Handels voorzieningen, winkels**341 Gebouwen voor groothandel, voor veiling****Basisbedrag bouwkosten voor leges bij m³ inhoud**

	1.001	2.501	7.501	15.001		
Tot	tot	tot	tot	tot	Vanaf	
1.000	2.500	7.500	15.000	25.000	25.001	

Groothandel

Uitgangspunt 4,5 m verdiepingshoogte

1- laags	505	465	427	411	394	377
2- laags	444	408	376	361	346	332
3- laags		316	365	350	335	323
4- laags			354	340	324	313
5- laags				329	315	303

Basisbedrag bouwkosten voor leges bij m² oppervlakte

	251	551	1.751	3.501		
Tot	tot	tot	tot	tot	Vanaf	
250	550	1.750	3.500	5.500	5.501	

Groothandel

Uitgangspunt 4,5 m verdiepingshoogte

1- laags	2.269	2.087	1.920	1.843	1.768	1.698
2- laags	1.997	1.836	1.690	1.621	1.556	1.494
3- laags		1.782	1.639	1.573	1.509	1.450
4- laags			1.590	1.525	1.464	1.405
5- laags				1.480	1.420	1.363

34 Handels voorzieningen, winkels**342 Commerciële centra****Basisbedrag bouwkosten voor leges bij m³ inhoud**

	1.001	2.501	7.501	15.001		
Tot	tot	tot	tot	tot	Vanaf	
1.000	2.500	7.500	15.000	25.000	25.001	

Detailhandel / galerijen / markten

Uitgangspunt 3,5 m verdiepingshoogte

1- laags	513	471	434	417	400	384
2- laags	452	415	382	367	352	338
3- laags		402	371	356	342	326
4- laags			360	346	331	318
5- laags				335	322	308

Basisbedrag bouwkosten voor leges bij m² oppervlakte

	301	751	2.001	4.001		
Tot	tot	tot	tot	tot	Vanaf	
300	750	2.000	4.000	7.250	7.251	

Detailhandel / galerijen / markten

Uitgangspunt 3,5 m verdiepingshoogte

1- laags	1.795	1.651	1.519	1.459	1.401	1.345
2- laags	1.579	1.453	1.337	1.284	1.233	1.183
3- laags		1.410	1.297	1.246	1.195	1.146
4- laags			1.258	1.209	1.160	1.112
5- laags				1.173	1.124	1.078

34 Handels voorzieningen, winkels**343 Warenhuizen****Basisbedrag bouwkosten voor leges bij m³ inhoud**

	1.001	2.501	7.501	15.001		
Tot	tot	tot	tot	tot	Vanaf	
1.000	2.500	7.500	15.000	25.000	25.001	

Warenhuizen

Uitgangspunt 3,5 m verdiepingshoogte

Vrijstaande panden

1- laags	502	463	425	408	393	376
2- laags	443	407	374	360	345	331
3- laags		395	363	349	334	322
4- laags			352	339	324	312
5- laags				328	315	302

Basisbedrag bouwkosten voor leges bij m² oppervlakte

	301	751	2.001	4.001		
Tot	tot	tot	tot	tot	Vanaf	
300	750	2.000	4.000	7.250	7.251	

Warenhuizen

Uitgangspunt 3,5 m verdiepingshoogte

Vrijstaande panden

1- laags	1.758	1.618	1.488	1.429	1.372	1.317
2- laags	1.548	1.424	1.309	1.258	1.207	1.160
3- laags		1.381	1.270	1.219	1.171	1.124
4- laags			1.233	1.183	1.136	1.091
5- laags				1.146	1.102	1.058

34 Handels voorzieningen, winkels**344 Megamarkten, supermarkten****Basisbedrag bouwkosten voor leges bij m³ inhoud**

	1.001	2.501	7.501	15.001		
Tot	tot	tot	tot	tot	Vanaf	
1.000	2.500	7.500	15.000	25.000	25.001	

Megamarkten, supermarkten

Uitgangspunt 3,5 m verdiepingshoogte

Tussen andere bebouwing

1- laags	482	444	408	393	376	362
2- laags	424	392	360	345	331	319
3- laags		380	349	334	322	309
4- laags			339	324	312	300
5- laags				315	302	291

Vrijstaande panden

1- laags	507	467	429	413	396	380
2- laags	446	411	377	363	348	334
3- laags		397	366	352	338	324
4- laags			355	342	326	315
5- laags				331	318	305

Basisbedrag bouwkosten voor leges bij m² oppervlakte

	301	751	2.001	4.001		
Tot	tot	tot	tot	tot	Vanaf	
300	750	2.000	4.000	7.250	7.251	

Megamarkten, supermarkten

Uitgangspunt 3,5 m verdiepingshoogte

Tussen andere bebouwing

1- laags	1.688	1.551	1.428	1.371	1.316	1.263
2- laags	1.485	1.366	1.257	1.206	1.159	1.112
3- laags		1.325	1.218	1.170	1.123	1.078
4- laags			1.182	1.135	1.090	1.045
5- laags				1.101	1.057	1.014

Vrijstaande panden

1- laags	1.772	1.630	1.500	1.440	1.382	1.328
2- laags	1.559	1.434	1.320	1.267	1.216	1.167
3- laags		1.391	1.281	1.229	1.181	1.133
4- laags			1.243	1.192	1.145	1.099
5- laags				1.156	1.112	1.067

34 Handels voorzieningen, winkels**346 Winkel met atelier****Basisbedrag bouwkosten voor leges bij m³ inhoud**

	501	751	1.001	2.501	
Tot	tot	tot	tot	tot	Vanaf
	500	750	1.001	2.500	5.000
					5.001

Winkel met atelier

Uitgangspunt 3,5 m verdiepingshoogte

Tussen andere bebouwing

1- laags	557	529	502	477	463	444
2- laags	490	466	443	420	407	392

Vrijstaande panden

1- laags	595	566	538	511	496	476
2- laags	523	498	473	449	437	419

Basisbedrag bouwkosten voor leges bij m² oppervlakte

	151	201	301	701	
Tot	tot	tot	tot	tot	Vanaf
	150	200	300	700	1.500
					1.501

Winkel met atelier

Uitgangspunt 3,5 m verdiepingshoogte

Tussen andere bebouwing

1- laags	1.950	1.852	1.759	1.671	1.621	1.557
2- laags	1.716	1.630	1.548	1.471	1.427	1.370

Vrijstaande panden

1- laags	2.086	1.981	1.882	1.788	1.734	1.664
2- laags	1.836	1.743	1.657	1.573	1.525	1.464

34 Handels voorzieningen, winkels

348 Gebouwen voor handelaren, distributeurs

	Basisbedrag bouwkosten voor leges bij m ³ inhoud					
		1.001	2.501	7.501	15.001	
	Tot	tot	tot	tot	tot	Vanaf
	1.000	2.500	7.500	15.000	25.000	25.001
Winkels en handelsgebouwen						
Showroom						
Tot 5,50 m hoog, uitgangspunt 4 m gemiddeld hoog	267	252	238	225	210	198
Vanaf 5,50 m hoog, uitgangspunt 6,5 m gemiddeld hoog	214	189	178	167	157	148
Showroom, auto						
Tot 5,50 m hoog, uitgangspunt 4 m gemiddeld hoog	272	258	242	228	214	201
Vanaf 5,50 m hoog, uitgangspunt 6,5 m gemiddeld hoog	218	194	182	172	160	152
Meubelhal						
Tot 5,50 m hoog, uitgangspunt 4 m gemiddeld hoog	287	272	256	240		
Vanaf 5,50 m hoog, uitgangspunt 6,5 m gemiddeld hoog	272	245	229	216		
Winkelunits, aaneengesloten						
Tot 5,50 m hoog, uitgangspunt 4 m gemiddeld hoog	300	284	268	252		
Vanaf 5,50 m hoog, uitgangspunt 6,5 m gemiddeld hoog	284	256	240	226		
Winkelunits / Kiosk, vrijstaand						
Tot 5,50 m hoog, uitgangspunt 4 m gemiddeld hoog	435	413	388	365		
Vanaf 5,50 m hoog, uitgangspunt 6,5 m gemiddeld hoog	413	372	349	328		
DHZ - Hal						
Tot 5,50 m hoog, uitgangspunt 4 m gemiddeld hoog	210	200	188	177	166	156
Vanaf 5,50 m hoog, uitgangspunt 6,5 m gemiddeld hoog	168	150	141	132	125	117

	Basisbedrag bouwkosten voor leges bij m ² oppervlakte					
		151	401	1.251	2.501	
	Tot	tot	tot	tot	tot	Vanaf
	150	400	1.250	2.500	4.000	4.001
Winkels en handelsgebouwen						
Showroom						
Tot 5,50 m hoog, uitgangspunt 4 m gemiddeld hoog	1.201	1.140	1.071	1.007	947	890
Vanaf 5,50 m hoog, uitgangspunt 6,5 m gemiddeld hoog	1.620	1.482	1.393	1.309	1.232	1.157
Showroom, auto						
Tot 5,50 m hoog, uitgangspunt 4 m gemiddeld hoog	1.225	1.164	1.093	1.028	967	909
Vanaf 5,50 m hoog, uitgangspunt 6,5 m gemiddeld hoog	1.653	1.513	1.422	1.336	1.256	1.181
Meubelhal						
Tot 5,50 m hoog, uitgangspunt 4 m gemiddeld hoog	1.291	1.227	1.153	1.084		
Vanaf 5,50 m hoog, uitgangspunt 6,5 m gemiddeld hoog	2.003	1.865	1.753	1.648		
Winkelunits, aaneengesloten						
Tot 5,50 m hoog, uitgangspunt 4 m gemiddeld hoog	1.349	1.281	1.204	1.132		
Vanaf 5,50 m hoog, uitgangspunt 6,5 m gemiddeld hoog	2.131	1.948	1.831	1.721		
Winkelunits / Kiosk, vrijstaand						
Tot 5,50 m hoog, uitgangspunt 4 m gemiddeld hoog	1.956	1.859	1.747	1.643		
Vanaf 5,50 m hoog, uitgangspunt 6,5 m gemiddeld hoog	3.149	2.825	2.656	2.496		
DHZ - Hal						
Tot 5,50 m hoog, uitgangspunt 4 m gemiddeld hoog	948	901	848	797	749	705
Vanaf 5,50 m hoog, uitgangspunt 6,5 m gemiddeld hoog	1.281	1.172	1.143	1.075	1.010	950

37 Beveiligingsvoorzieningen**372 Bouwwerken voor Brandweer****Basisbedrag bouwkosten voor leges bij m³ inhoud**

	501	751	1.001	2.501	
Tot	tot	tot	tot	tot	Vanaf
500	750	1.000	2.500	5.000	5.001

Brandweerkazerne

Uitgangspunt 4,4 m verdiepingshoogte

Vrijstaande

1- laags	393	372	353	335	322	309
2- laags	361	331	314	299	287	275
3- laags	346	295	279	266	255	245

Geschakeld

1- laags	367	349	332	315	302	291
2- laags	338	311	295	280	270	259
3- laags	324	277	262	250	240	230

Basisbedrag bouwkosten voor leges bij m² oppervlakte

	101	171	251	601	
Tot	tot	tot	tot	tot	Vanaf
100	170	250	600	1.250	1.251

Brandweerkazerne

Uitgangspunt 4,4 m verdiepingshoogte

Vrijstaande

1- laags	1.725	1.639	1.557	1.478	1.420	1.362
2- laags	1.588	1.459	1.385	1.316	1.263	1.212
3- laags	1.524	1.298	1.234	1.171	1.124	1.079

Geschakeld

1- laags	1.613	1.533	1.456	1.383	1.329	1.276
2- laags	1.484	1.364	1.297	1.232	1.183	1.135
3- laags	1.425	1.214	1.154	1.096	1.052	1.010

37 Beveiligingsvoorzieningen**374 Bouwwerken voor Ordediensten****Basisbedrag bouwkosten voor leges bij m³ inhoud**

	501	751	1.001	2.501	
Tot	tot	tot	tot	tot	Vanaf
500	750	1.000	2.500	5.000	5.001

Politiebureau

Uitgangspunt 3,65 m verdiepingshoogte

Vrijstaande

1- laags	549	521	495	470	452	434
2- laags	505	465	441	419	402	386
3- laags	485	414	393	372	357	344

Geschakeld

1- laags	513	488	464	440	422	405
2- laags	471	434	413	392	375	361
3- laags	453	386	367	348	334	321

Basisbedrag bouwkosten voor leges bij m² oppervlakte

	126	201	276	701	
Tot	tot	tot	tot	tot	Vanaf
125	200	275	700	1.500	1.501

Politiebureau

Uitgangspunt 3,65 m verdiepingshoogte

Vrijstaande

1- laags	2.004	1.904	1.809	1.719	1.650	1.585
2- laags	1.844	1.694	1.610	1.529	1.468	1.410
3- laags	1.769	1.508	1.433	1.361	1.307	1.255

Geschakeld

1- laags	1.871	1.778	1.690	1.605	1.540	1.478
2- laags	1.721	1.582	1.503	1.428	1.371	1.316
3- laags	1.652	1.408	1.338	1.271	1.219	1.171

41 Ziekenhuis voorzieningen**411 Universitaire ziekenhuizen****Basisbedrag bouwkosten voor leges bij m³ inhoud**

	7.501	10.001	25.001	50.001	
Tot	tot	tot	tot	tot	Vanaf
7.500	10.000	25.000	50.000	100.000	100.001

Universitair ziekenhuis

Uitgangspunt 3,8 m verdiepingshoogte

Rechthoekig	879	730	657	612	569	529
L- Vormig	924	785	707	657	612	569
Geschakeld	1.035	879	791	736	684	636

Basisbedrag bouwkosten voor leges bij m² oppervlakte

	2.001	2.751	6.501	12.501	
Tot	tot	tot	tot	tot	Vanaf
2.000	2.750	6.500	12.500	25.000	25.001

Universitair ziekenhuis

Uitgangspunt 3,8 m verdiepingshoogte

Rechthoekig	3.341	2.772	2.495	2.321	2.158	2.006
L- Vormig	3.508	2.982	2.684	2.495	2.321	2.158
Geschakeld	3.928	3.340	3.005	2.795	2.599	2.417

41 Ziekenhuis voorzieningen**412 Algemene ziekenhuizen****Basisbedrag bouwkosten voor leges bij m³ inhoud**

	7.501	10.001	25.001	50.001	
Tot	tot	tot	tot	tot	Vanaf
7.500	10.000	25.000	50.000	100.000	100.001

Algemeen ziekenhuis

Uitgangspunt 3,8 m verdiepingshoogte

Rechthoekig	817	694	624	581	540	502
L- Vormig	890	756	682	634	589	548
Geschakeld	996	848	762	709	660	613

Basisbedrag bouwkosten voor leges bij m² oppervlakte

	2.001	2.751	6.501	12.501	
Tot	tot	tot	tot	tot	Vanaf
2.000	2.750	6.500	12.500	25.000	25.001

Algemeen ziekenhuis

Uitgangspunt 3,8 m verdiepingshoogte

Rechthoekig	3.103	2.637	2.374	2.208	2.053	1.909
L- Vormig	3.382	2.874	2.586	2.406	2.238	2.080
Geschakeld	3.788	3.220	2.898	2.696	2.508	2.332

41 Ziekenhuis voorzieningen
413 Ziekenhuizen voor geestelijke aandoening
415 Kraaminrichtingen, gynaecologische klinieken

Basisbedrag bouwkosten voor leges bij m³ inhoud

	7.501	10.001	25.001	50.001		
Tot	tot	tot	tot	tot	Vanaf	
7.500	10.000	25.000	50.000	100.000	100.001	

Speciaal ziekenhuis of kliniek

Uitgangspunt 3,6 m verdiepingshoogte

Rechthoekig	1.016	914	851	791	736	684
L- Vormig	1.107	996	925	861	801	745
Geschakeld	1.239	1.116	1.038	965	897	834

Basisbedrag bouwkosten voor leges bij m² oppervlakte

	276	701	2.001	4.001		
Tot	tot	tot	tot	tot	Vanaf	
275	700	2.000	4.000	7.000	7.001	

Speciaal ziekenhuis of kliniek

Uitgangspunt 3,6 m verdiepingshoogte

Rechthoekig	3.655	3.290	3.060	2.845	2.647	2.461
L- Vormig	3.984	3.585	3.334	3.101	2.884	2.681
Geschakeld	4.462	4.016	3.734	3.473	3.229	3.003

42 Overige medische voorzieningen

421 Gezondheidscentra

422 Consultatiebureaus

423 Gebouwen voor algemene geneeskunde (huisarts, apotheek)

Basisbedrag bouwkosten voor leges bij m³ inhoud

	751	1.001	2.501	5.001		
Tot	tot	tot	tot	tot	Vanaf	
750	1.000	2.500	5.000	7.500	7.501	

Gebouwen algemene gezondheid voorzieningen

Uitgangspunt 3,2 m verdiepingshoogte

Vierkant	559	502	468	435	404	375
Rechthoekig	575	518	482	448	417	387
L- Vormig	627	564	526	489	455	423
Geschakeld	703	633	588	547	509	473

Basisbedrag bouwkosten voor leges bij m² oppervlakte

	226	301	751	1.501		
Tot	tot	tot	tot	tot	Vanaf	
225	300	750	1.500	2.500	2.501	

Gebouwen algemene gezondheid voorzieningen

Uitgangspunt 3,2 m verdiepingshoogte

Vierkant	1.787	1.608	1.496	1.391	1.294	1.203
Rechthoekig	1.840	1.657	1.540	1.432	1.332	1.238
L- Vormig	2.006	1.806	1.680	1.563	1.453	1.352
Geschakeld	2.248	2.024	1.882	1.750	1.627	1.513

44 Sociale voorzieningen**444 Gebouwen voor chronische zieken en verslaafden (verzorgingshuizen)****Basisbedrag bouwkosten voor leges bij m³ inhoud**

	7.501	10.001	25.001	50.001	
Tot	tot	tot	tot	tot	Vanaf
7.500	10.000	25.000	50.000	100.000	100.001

Verzorgingshuizen

Uitgangspunt 3,6 m verdiepingshoogte

Vierkant	766	689	641	615	591	568
Rechthoekig	789	709	660	634	609	584
L- Vormig	860	775	720	692	664	637
Geschakeld	964	868	807	775	744	714

Basisbedrag bouwkosten voor leges bij m² oppervlakte

	2.001	2.751	7.001	14.001	
Tot	tot	tot	tot	tot	Vanaf
2.000	2.750	7.000	14.000	27.750	27.751

Verzorgingshuizen

Uitgangspunt 3,6 m verdiepingshoogte

Vierkant	2.449	2.204	2.050	1.968	1.889	1.814
Rechthoekig	2.522	2.270	2.111	2.027	1.945	1.867
L- Vormig	2.749	2.474	2.301	2.209	2.120	2.035
Geschakeld	3.080	2.772	2.578	2.475	2.376	2.281

44 Sociale voorzieningen**445 Gebouwen voor fysieke gehandicapten****447 Tehuizen voor ouden van dagen****Basisbedrag bouwkosten voor leges bij m³ inhoud**

	7.501	10.001	25.001	50.001	
Tot	tot	tot	tot	tot	Vanaf
7.500	10.000	25.000	50.000	10.000	100.001

Verpleeghuizen

Uitgangspunt 3,6 m verdiepingshoogte

Vierkant	651	586	544			
Rechthoekig	671	603	561	539	517	496
L- Vormig	731	658	612	588	564	542
Geschakeld	819	737	686	658	633	607

Basisbedrag bouwkosten voor leges bij m² oppervlakte

	2.001	2.751	7.001	14.001	
Tot	tot	tot	tot	tot	Vanaf
2.000	2.750	7.000	14.000	27.750	27.751

Verpleeghuizen

Uitgangspunt 3,6 m verdiepingshoogte

Vierkant	2.082	1.873	1.742			
Rechthoekig	2.143	1.930	1.795	1.723	1.653	1.587
L- Vormig	2.337	2.103	1.956	1.878	1.802	1.730
Geschakeld	2.617	2.356	2.191	2.104	2.020	1.939

46 Voorzieningen voor dieren**461 Dierenhospitaal****462 Dierenklinieken****Basisbedrag bouwkosten voor leges bij m³ inhoud**

	751	1.001	2.501	5.001	
Tot	tot	tot	tot	tot	Vanaf
	750	1.001	2.500	5.000	7.500

Dierenhospitalen of klinieken

Uitgangspunt 3,3 m verdiepingshoogte

Vierkant	636	573				
Rechthoekig	656	590	549	527	506	486
L- Vormig	715	643	598	573	550	528
Geschakeld	801	720	670	643	618	593

Basisbedrag bouwkosten voor leges bij m² oppervlakte

	226	301	751	1.501	
Tot	tot	tot	tot	tot	Vanaf
	225	300	750	1.500	2.250

Dierenhospitalen of klinieken

Uitgangspunt 3,3 m verdiepingshoogte

Vierkant	2.100	1.890				
Rechthoekig	2.164	1.948	1.811	1.740	1.669	1.602
L- Vormig	2.359	2.124	1.975	1.896	1.819	1.746
Geschakeld	2.643	2.378	2.212	2.124	2.038	1.957

51 Horeca voorzieningen**511 Kantines, eetcafés****Basisbedrag bouwkosten voor leges bij m³ inhoud**

	751	1.001	2.501	5.001	
Tot	tot	tot	tot	tot	Vanaf
750	1.001	2.500	5.000	7.500	7.501

Kantines, eetcafés

Uitgangspunt 3,3 m verdiepingshoogte

Vrijstaande

1- laags 378 341 316

Tussen andere bebouwing

1- laags 348 313 291

Basisbedrag bouwkosten voor leges bij m² oppervlakte

	226	301	751	1.501	
Tot	tot	tot	tot	tot	Vanaf
225	300	750	1.500	2.250	2.251

Kantines, eetcafés

Uitgangspunt 3,3 m verdiepingshoogte

Vrijstaande

1- laags 1.249 1.124 1.046

Tussen andere bebouwing

1- laags 1.150 1.035 963

51 Horeca voorzieningen**512 Restaurants****Basisbedrag bouwkosten voor leges bij m³ inhoud**

	751	1.001	2.501	5.001	
Tot	tot	tot	tot	tot	Vanaf
750	1.001	2.500	5.000	7.500	7.501

Restaurants

Uitgangspunt 3,6 m verdiepingshoogte

Vrijstaande

1- laags 421 378 352 339 315 293

2/3- laags 413 372 345 331 308 287

Tussen andere bebouwing

1- laags 400 360 334 322 300 278

2/3- laags 394 354 330 318 295 274

Basisbedrag bouwkosten voor leges bij m² oppervlakte

	201	301	701	1.401	
Tot	tot	tot	tot	tot	Vanaf
200	300	700	1.400	2.000	2.001

Restaurants

Uitgangspunt 3,6 m verdiepingshoogte

Vrijstaande

1- laags 1.516 1.364 1.269 1.218 1.133 1.053

2/3- laags 1.485 1.337 1.244 1.194 1.111 1.034

Tussen andere bebouwing

1- laags 1.440 1.297 1.206 1.157 1.076 1.000

2/3- laags 1.416 1.275 1.186 1.139 1.059 985

51 Horeca voorzieningen
515 Cafés, snackbars, koffiebars
517 Pubs, bars, kroegen, terrassen, gelagzalen

Basisbedrag bouwkosten voor leges bij m³ inhoud

	751	1.001	2.501	5.001	
Tot	tot	tot	tot	tot	Vanaf
	750	1.001	2.500	5.000	7.500

Cafés, snackbars, kroegen, terrassen

Uitgangspunt 3,3 m verdiepingshoogte

Vrijstaande

1- laags	407	367	342	328	304	283
----------	-----	-----	-----	-----	-----	-----

Tussen andere bebouwing

1- laags	398	359	333	320	298	276
----------	-----	-----	-----	-----	-----	-----

Basisbedrag bouwkosten voor leges bij m² oppervlakte

	226	301	751	1.501	
Tot	tot	tot	tot	tot	Vanaf
	225	300	750	1.500	2.300

Cafés, snackbars, kroegen, terrassen

Uitgangspunt 3,3 m verdiepingshoogte

Vrijstaande

1- laags	1.345	1.211	1.125	1.080	1.005	935
----------	-------	-------	-------	-------	-------	-----

Tussen andere bebouwing

1- laags	1.318	1.186	1.103	1.059	985	916
----------	-------	-------	-------	-------	-----	-----

51 Horeca voorzieningen

518 Overige horeca voorzieningen

Basisbedrag bouwkosten voor leges bij m³ inhoud

	751	1.001	2.501	5.001	
Tot	tot	tot	tot	tot	Vanaf
	750	1.001	2.500	5.000	7.500

Feestzalen

Uitgangspunt 4,5 m verdiepingshoogte

Vrijstaande

1- laags	324	291	271	260	242	226
----------	-----	-----	-----	-----	-----	-----

2- laags	318	286	266	255	237	220
----------	-----	-----	-----	-----	-----	-----

Tussen andere bebouwing

1- laags	308	277	258	248	230	215
----------	-----	-----	-----	-----	-----	-----

2- laags	301	272	252	242	226	209
----------	-----	-----	-----	-----	-----	-----

Basisbedrag bouwkosten voor leges bij m² oppervlakte

	151	226	551	1.101	
Tot	tot	tot	tot	tot	Vanaf
	150	225	550	1.100	1.750

Feestzalen

Uitgangspunt 4,5 m verdiepingshoogte

Vrijstaande

1- laags	1.454	1.309	1.217	1.169	1.088	1.011
----------	-------	-------	-------	-------	-------	-------

2- laags	1.397	1.257	1.169	1.122	1.044	972
----------	-------	-------	-------	-------	-------	-----

Tussen andere bebouwing

1- laags	1.382	1.244	1.157	1.111	1.034	962
----------	-------	-------	-------	-------	-------	-----

2- laags	1.328	1.195	1.112	1.068	993	923
----------	-------	-------	-------	-------	-----	-----

52 Amusement voorzieningen**522 Gebouwen voor muzikuitvoeringen****524 Gebouwen voor toneeluitvoeringen (schouwburgen)****Basisbedrag bouwkosten voor leges bij m³ inhoud**

	1.001	2.501	7.501	15.001		
	Tot	tot	tot	tot	tot	Vanaf
	1.000	2.500	7.500	15.000	25.000	25.001

Gebouwen voor amusement en cultuur

Uitgangspunt 6,3 m verdiepingshoogte

Muziekcentra

1- laags	349	314	289	266	245	226
2- laags	335	301	277	255	235	216

Schouwburg

Standaard	670	603	554	510	468	432
-----------	-----	-----	-----	-----	-----	-----

Bioscoop

Standaard	392	352	324	299	274	252
-----------	-----	-----	-----	-----	-----	-----

Basisbedrag bouwkosten voor leges bij m² oppervlakte

	151	401	1.251	2.501		
	Tot	tot	tot	tot	tot	Vanaf
	150	400	1.250	2.500	4.000	4.001

Gebouwen voor amusement en cultuur

Uitgangspunt 6,3 m verdiepingshoogte

Muziekcentra

1- laags	2.197	1.977	1.818	1.672	1.539	1.416
2- laags	2.109	1.899	1.746	1.607	1.477	1.359

Schouwburg

Standaard	4.217	3.796	3.492	3.212	2.956	2.719
-----------	-------	-------	-------	-------	-------	-------

Bioscoop

Standaard	2.462	2.216	2.038	1.876	1.725	1.588
-----------	-------	-------	-------	-------	-------	-------

54 Watersportvoorzieningen**541 Overdekte zwembaden****Basisbedrag bouwkosten voor leges bij m³ inhoud**

	1.001	2.501	7.501	15.001	
Tot	tot	tot	tot	tot	Vanaf
1.000	2.500	7.500	15.000	25.000	25.001

Zwembad overdekt

Openbaar zwembad, uitgangspunt 6,3 m verdiepingshoogte

Gemeentelijk			395	355	326
Subtropisch			500	450	415

Privé zwembad, uitgangspunt 3,5 m verdiepingshoogte

Bij woningen	788				
--------------	-----	--	--	--	--

Basisbedrag bouwkosten voor leges bij m² oppervlakte

	151	401	1.251	2.501	
Tot	tot	tot	tot	tot	Vanaf
150	400	1.250	2.500	4.000	4.001

Zwembad overdekt

Openbaar zwembad, uitgangspunt 6,3 m verdiepingshoogte

Gemeentelijk			2.481	2.233	2.054
Subtropisch			3.150	2.835	2.608

Privé zwembad, uitgangspunt 3,5 m verdiepingshoogte

Bij woningen	2.755				
--------------	-------	--	--	--	--

54 Watersportvoorzieningen**542 Openlucht zwembaden****Basisbedrag bouwkosten voor leges bij m³ inhoud**

	251	501	1.001	2.501	
Tot	tot	tot	tot	tot	Vanaf
250	500	1.000	2.500	5.000	5.001

Zwembad openlucht

Gemeentelijk, 2 m gemiddeld diep			303	292	258	248
Bij woningen, 1,35 m gemiddeld diep	405	365				

Basisbedrag bouwkosten voor leges bij m² oppervlakte

	251	501	1.001	2.501	
tot	tot	tot	tot	tot	vanaf
250	500	1.000	2.500	5.000	5.001

Zwembad openlucht

Gemeentelijk, 2 m gemiddeld diep			607	583	516	496
Bij woningen, 1,35 m gemiddeld diep	627	564				

56 Sportvoorzieningen**561 Sportcentra****562 Sporthallen, gymnastieken, ruimte voor lichaamsoefeningen****Basisbedrag bouwkosten voor leges bij m³ inhoud**

	1.001	2.501	7.501	15.001	
Tot	tot	tot	tot	tot	Vanaf
1.000	2.500	7.500	15.000	25.000	25.001

Sportcentra

Gymzalen, uitgangspunt 5,5 m verdiepingshoogte		326	294	274	255	245
Sporthallen, uitgangspunt 7 m verdiepingshoogte			301	280	269	258
Fitnesscentra, uitgangspunt 3,5 m verdiepingshoogte	415	373	336	313	300	289
Kleedgebouwenv, uitgangspunt 3 m verdiepingshoogte	365	329	297			
Kantine/clublokaal, uitgangspunt 3,6 m verdiepingshoogte	308	277	250			

Basisbedrag bouwkosten voor leges bij m² oppervlakte

	201	501	1.501	3.001	
Tot	tot	tot	tot	tot	Vanaf
200	500	1.500	3.000	5.000	5.001

Sportcentra

Gymzalen, uitgangspunt 5,5 m verdiepingshoogte		1.796	1.619	1.505	1.400	1.343
Sporthallen, uitgangspunt 7 m verdiepingshoogte			2.111	1.963	1.885	1.810
Fitnesscentra, uitgangspunt 3,5 m verdiepingshoogte	1.451	1.307	1.177	1.094	1.051	1.009
Kleedgebouwenv, uitgangspunt 3 m verdiepingshoogte	1.071	966	886			
Kantine/clublokaal, uitgangspunt 3,6 m verdiepingshoogte	1.089	980	900			

71 Scholen**711 Gebouwen voor crèches, kinderdagverblijven****Basisbedrag bouwkosten voor leges bij m³ inhoud**

	751	1.001	2.501	5.001	
Tot	tot	tot	tot	tot	Vanaf
	750	1.001	2.500	5.000	7.500
					7.501

Kinderdagverblijven

Uitgangspunt 3,6 m verdiepingshoogte

Vrijstaande rechthoekig

1- laags	367	330	307	286	257	231
2- laags	352	318	295	274	247	222

Geschakeld

1- laags	382	344	320	298	268	241
2- laags	359	323	300	279	252	227

Basisbedrag bouwkosten voor leges bij m² oppervlakte

	201	276	701	1.401	
Tot	tot	tot	tot	tot	Vanaf
	200	275	700	1.400	2.000
					2.001

Kinderdagverblijven

Uitgangspunt 3,6 m verdiepingshoogte

Vrijstaande rechthoekig

1- laags	1.322	1.190	1.107	1.029	926	833
2- laags	1.269	1.142	1.062	988	890	801

Geschakeld

1- laags	1.375	1.237	1.151	1.070	964	868
2- laags	1.293	1.164	1.082	1.006	905	814

71 Scholen**712 Gebouwen voor basis onderwijs****Basisbedrag bouwkosten voor leges bij m³ inhoud**

	1.001	2.501	7.501	15.001	
Tot	tot	tot	tot	tot	Vanaf
	1.000	2.500	7.500	15.000	25.000
					25.001

Basisonderwijs

Uitgangspunt 3,6 m verdiepingshoogte

Vrijstaande rechthoekig

1- laags	356	321	299	277	258	240
2- laags	343	309	288	268	249	231

Geschakeld

1- laags	371	333	310	288	268	249
2- laags	355	320	298	276	257	239

Basisbedrag bouwkosten voor leges bij m² oppervlakte

	276	701	2.001	4.001	
Tot	tot	tot	tot	tot	Vanaf
	275	700	2.000	4.000	7.000
					7.001

Basisonderwijs

Uitgangspunt 3,6 m verdiepingshoogte

Vrijstaande rechthoekig

1- laags	1.283	1.154	1.073	1.030	958	862
2- laags	1.232	1.109	1.031	990	921	828

Geschakeld

1- laags	1.332	1.200	1.116	1.071	996	897
2- laags	1.280	1.152	1.071	1.028	956	861

Basisbedrag bouwkosten voor leges bij m³ inhoud

	5.001	10.001	15.001	25.001		
Tot	tot	tot	tot	tot	Vanaf	
5.000	10.000	15.000	25.000	50.000	50.001	

Middelbaar onderwijs

Uitgangspunt 3,8 m verdiepingshoogte

Vrijstaande, rechthoekig

1- laags	367	330	303	292	274	257
2- laags	349	314	289	277	260	245
3- laags	339	304	280	269	252	238
4- laags	324	292	269	258	242	228
5- laags	312	281	259	249	234	220

Geschakeld

1- laags	381	343	315	302	284	268
2- laags	362	325	300	288	271	255
3- laags	351	316	291	279	262	247
4- laags	338	303	279	268	252	237
5- laags	324	291	268	257	241	227

Basisbedrag bouwkosten voor leges bij m² oppervlakte

	1.251	2.501	4.001	6.501		
Tot	tot	tot	tot	tot	Vanaf	
1.250	2.500	4.000	6.500	13.000	13.001	

Middelbaar onderwijs

Uitgangspunt 3,8 m verdiepingshoogte

Vrijstaande, rechthoekig

1- laags	1.395	1.256	1.155	1.109	1.042	979
2- laags	1.326	1.193	1.098	1.053	990	931
3- laags	1.285	1.157	1.065	1.021	961	903
4- laags	1.234	1.110	1.020	979	921	865
5- laags	1.184	1.066	979	941	884	831

Geschakeld

1- laags	1.451	1.306	1.201	1.153	1.084	1.020
2- laags	1.378	1.239	1.140	1.094	1.029	968
3- laags	1.336	1.203	1.107	1.062	998	938
4- laags	1.283	1.154	1.062	1.020	958	901
5- laags	1.232	1.109	1.020	978	921	865

71 Scholen**717 Gebouwen voor buitengewoon onderwijs****Basisbedrag bouwkosten voor leges bij m³ inhoud**

	751	1.001	2.501	5.001	
Tot	tot	tot	tot	tot	Vanaf
	750	1.001	2.500	5.000	7.500

Buitengewoon onderwijs

Uitgangspunt 3,8 m verdiepingshoogte

Vrijstaande, rechthoekig

1- laags	380	343	315	304	266	255
2- laags	361	324	300	289	252	242

Geschakeld

1- laags	398	357	330	319	279	268
2- laags	378	340	314	302	266	255

Basisbedrag bouwkosten voor leges bij m² oppervlakte

	201	276	651	1.301	
Tot	tot	tot	tot	tot	Vanaf
	200	275	650	1.300	2.000

Buitengewoon onderwijs

Uitgangspunt 3,8 m verdiepingshoogte

Vrijstaande, rechthoekig

1- laags	1.444	1.302	1.197	1.156	1.011	970
2- laags	1.372	1.236	1.136	1.096	961	922

Geschakeld

1- laags	1.516	1.360	1.256	1.211	1.060	1.018
2- laags	1.441	1.291	1.194	1.150	1.008	968

72 Universiteiten, collegezalen en overige onderwijsvoorzieningen**721 Universiteiten, universitaire instellingen, technische hogescholen****Basisbedrag bouwkosten voor leges bij m³ inhoud**

	Basisbedrag bouwkosten voor leges bij m ³ inhoud					
		5.001	10.001	15.001	25.001	
	Tot 5.000	tot 10.000	tot 15.000	tot 25.000	tot 50.000	Vanaf 50.001
Universiteiten en hogescholen						
Uitgangspunt 3,8 m verdiepingshoogte						
Rechthoekig						
1- laags	404	364	334	314	289	277
2- laags	384	346	319	300	275	264
3- laags	372	335	309	290	267	256
4- laags	357	322	297	278	256	246
5- laags	340	305	281	264	243	234
6- laags	329	297	273	257	237	228
7- laags	316	284	261	246	226	216
8- laags	303	273	251	236	217	208
L- vormig						
1- laags	428	386	355	334	308	295
2- laags	407	367	338	318	292	280
3- laags	395	355	326	307	282	271
4- laags	378	341	313	294	271	260
5- laags	360	324	299	280	258	248
6- laags	349	314	289	272	250	240
7- laags	335	301	277	260	239	229
8- laags	322	290	267	251	230	221
Geschakeld						
1- laags	449	405	372	350	323	310
2- laags	427	385	354	333	307	294
3- laags	415	373	344	324	299	287
4- laags	397	357	329	309	284	273
5- laags	377	340	312	293	270	259
6- laags	366	329	302	284	261	251
7- laags	351	316	291	274	252	241
8- laags	338	303	279	262	241	231

72 Universiteiten, collegezalen en overige onderwijsvoorzieningen**721 Universiteiten, universitaire instellingen, technische hogescholen****Basisbedrag bouwkosten voor leges bij m² oppervlakte**

	1.301	2.751	4.001	6.501	
Tot	tot	tot	tot	tot	Vanaf
1.300	2.750	4.000	6.500	12.500	12.501

Universiteiten en hogescholen

Uitgangspunt 3,8 m verdiepingshoogte

Rechthoekig

1- laags	1.537	1.383	1.273	1.196	1.101	1.057
2- laags	1.460	1.314	1.209	1.136	1.045	1.003
3- laags	1.416	1.275	1.173	1.102	1.015	974
4- laags	1.359	1.224	1.125	1.058	973	934
5- laags	1.291	1.163	1.069	1.005	924	887
6- laags	1.253	1.128	1.038	975	897	861
7- laags	1.203	1.082	996	936	861	827
8- laags	1.155	1.040	956	900	828	795

L- vormig

1- laags	1.629	1.466	1.349	1.268	1.166	1.120
2- laags	1.548	1.393	1.283	1.205	1.109	1.065
3- laags	1.501	1.351	1.243	1.169	1.076	1.032
4- laags	1.441	1.297	1.193	1.121	1.031	990
5- laags	1.369	1.233	1.134	1.067	980	942
6- laags	1.328	1.195	1.100	1.035	952	914
7- laags	1.275	1.148	1.056	993	913	876
8- laags	1.224	1.101	1.014	953	876	842

Geschakeld

1- laags	1.710	1.538	1.415	1.331	1.224	1.175
2- laags	1.623	1.462	1.345	1.264	1.163	1.116
3- laags	1.575	1.418	1.305	1.226	1.128	1.082
4- laags	1.512	1.360	1.252	1.176	1.082	1.039
5- laags	1.436	1.293	1.189	1.118	1.028	987
6- laags	1.393	1.254	1.153	1.084	997	957
7- laags	1.337	1.204	1.108	1.041	957	920
8- laags	1.284	1.155	1.063	999	920	882

73 Wetenschap voorzieningen**732 Laboratoria****Basisbedrag bouwkosten voor leges bij m³ inhoud**

	1.001	2.501	7.501	15.001		
Tot	tot	tot	tot	tot	Vanaf	
1.000	2.500	7.500	15.000	25.000	25.001	

Laboratoria

Uitgangspunt 3,8 m verdiepingshoogte

Vrijstaand

1- laags	437	394	362	340	320	307
2- laags	415	373	344	324	304	292

Geschakeld

1- laags	459	414	381	357	336	323
2- laags	436	393	361	340	320	307

Basisbedrag bouwkosten voor leges bij m² oppervlakte

	251	701	2.001	4.001		
Tot	tot	tot	tot	tot	Vanaf	
250	700	2.000	4.000	6.500	6.501	

Laboratoria

Uitgangspunt 3,8 m verdiepingshoogte

Vrijstaand

1- laags	1.661	1.495	1.375	1.293	1.215	1.166
2- laags	1.578	1.421	1.308	1.229	1.155	1.109

Geschakeld

1- laags	1.744	1.570	1.444	1.357	1.276	1.225
2- laags	1.658	1.492	1.372	1.289	1.212	1.164

75 Tentoonstellingsvoorzieningen**756 Musea****Basisbedrag bouwkosten voor leges bij m³ inhoud**

	1.001	2.501	7.501	15.001		
Tot	tot	tot	tot	tot	Vanaf	
1.000	2.500	7.500	15.000	25.000	25.001	

Musea

Uitgangspunt 4,5 m verdiepingshoogte

Vrijstaand

1- laags	529	476	438	412	378	356
2- laags	502	453	417	392	360	339
3- laags	488	439	404	380	349	328
4- laags	473	425	392	368	339	319

Basisbedrag bouwkosten voor leges bij m² oppervlakte

	251	501	1.501	3.501		
Tot	tot	tot	tot	tot	Vanaf	
250	500	1.500	3.500	5.500	5.501	

Musea

Uitgangspunt 4,5 m verdiepingshoogte

Vrijstaand

1- laags	2.381	2.143	1.972	1.854	1.705	1.602
2- laags	2.262	2.035	1.872	1.761	1.620	1.523
3- laags	2.194	1.975	1.817	1.709	1.572	1.477
4- laags	2.128	1.916	1.763	1.657	1.524	1.433

81 Woningen, seriematig
811 Woningen zonder verdieping

Basisbedrag bouwkosten voor leges bij m³ inhoud

	176	251	501	751	
Tot	tot	tot	tot	tot	Vanaf
	175	250	500	750	1.000
					1.001

Woningen met 1 bouwlaag, seriematig

Uitgangspunt 2,9 m gemiddelde verdiepingshoogte

Met plat dak (Type P1)

Standaard	435	414	396
Hoogwaardig	461	438	420
Luxe	485	460	441

Met zadeldak (Type K1)

Standaard	456	433	416
Hoogwaardig	485	460	441
Luxe	509	484	464

Met lessenaarsdak (Type H1)

Standaard	468	445	428
Hoogwaardig	497	473	454
Luxe	521	496	476

Basisbedrag bouwkosten voor leges bij m² oppervlakte

	61	86	176	261	
Tot	tot	tot	tot	tot	Vanaf
	60	85	175	260	350
					351

Woningen met 1 bouwlaag, seriematig

Uitgangspunt 2,9 m gemiddelde verdiepingshoogte

Met plat dak (Type P1)

Standaard	1.260	1.197	1.150
Hoogwaardig	1.336	1.269	1.218
Luxe	1.403	1.332	1.279

Met zadeldak (Type K1)

Standaard	1.322	1.256	1.206
Hoogwaardig	1.401	1.331	1.278
Luxe	1.471	1.398	1.341

Met lessenaarsdak (Type H1)

Standaard	1.359	1.291	1.241
Hoogwaardig	1.441	1.369	1.314
Luxe	1.513	1.437	1.380

81 Woningen, seriematig
812 Woningen met 1 verdieping

Basisbedrag bouwkosten voor leges bij m³ inhoud

	176	251	501	751	
Tot	tot	tot	tot	tot	Vanaf
	175	250	500	750	1.000
				1.000	1.001

Woningen met 2 bouwlagen, seriematig

Uitgangspunt 2,9 m gemiddelde verdiepingshoogte

Met plat dak (Type P2)

Standaard	414	372	357
Hoogwaardig	438	394	376
Luxe	460	415	397

Met zadeldak (Type K2)

Standaard	433	391	374
Hoogwaardig	458	414	396
Luxe	481	434	417

Met lessenaarsdak (Type H2)

Standaard	445	402	385
Hoogwaardig	473	425	407
Luxe	496	445	428

Met mank dak (Type S2)

Standaard	438	394	376
Hoogwaardig	465	418	402
Luxe	488	439	421

Basisbedrag bouwkosten voor leges bij m² oppervlakte

	61	86	176	261	
Tot	tot	tot	tot	tot	Vanaf
	60	85	175	260	350
				260	351

Woningen met 2 bouwlagen, seriematig

Uitgangspunt 2,9 m gemiddelde verdiepingshoogte

Met plat dak (Type P2)

Standaard	1.196	1.077	990
Hoogwaardig	1.268	1.141	1.050
Luxe	1.332	1.200	1.104

Met zadeldak (Type K2)

Standaard	1.256	1.130	1.039
Hoogwaardig	1.331	1.198	1.103
Luxe	1.398	1.258	1.159

Met lessenaarsdak (Type H2)

Standaard	1.291	1.163	1.069
Hoogwaardig	1.370	1.233	1.133
Luxe	1.439	1.294	1.190

Met mank dak (Type S2)

Standaard	1.267	1.140	1.049
Hoogwaardig	1.342	1.209	1.113
Luxe	1.410	1.269	1.167

81 Woningen, seriematig
814 Woningen met 2 of 3 verdiepingen

Basisbedrag bouwkosten voor leges bij m³ inhoud

	176	251	501	751	
Tot	tot	tot	tot	tot	Vanaf
	175	250	500	750	1.000
					1.001

Woningen met 3 bouwlagen, seriematig

Uitgangspunt 2,9 m gemiddelde verdiepingshoogte

Met plat dak (Type P3)

Standaard	396	356	328	315
Hoogwaardig	419	376	347	333
Luxe	440	396	364	349

Met zadeldak (Type K3)

Standaard	419	376	347	333
Hoogwaardig	444	400	368	352
Luxe	467	420	386	372

Met lessenaarsdak (Type H3)

Standaard	432	388	357	344
Hoogwaardig	457	412	380	364
Luxe	480	433	397	382

Met mank dak (Type S3)

Standaard	416	373	344	329
Hoogwaardig	440	396	364	349
Luxe	463	416	382	367

Verspringend lessenaarsdak (Type S4)

Standaard	403	362	333	321
Hoogwaardig	427	384	353	340
Luxe	448	404	372	356

Basisbedrag bouwkosten voor leges bij m² oppervlakte

	61	86	176	261	
Tot	tot	tot	tot	tot	Vanaf
	60	85	175	260	350
					351

Woningen met 3 bouwlagen, seriematig

Uitgangspunt 2,9 m gemiddelde verdiepingshoogte

Met plat dak (Type P3)

Standaard	1.146	1.032	950	911
Hoogwaardig	1.214	1.093	1.007	966
Luxe	1.276	1.148	1.056	1.014

Met zadeldak (Type K3)

Standaard	1.216	1.094	1.008	967
Hoogwaardig	1.289	1.161	1.068	1.024
Luxe	1.353	1.218	1.120	1.075

Met lessenaarsdak (Type H3)

Standaard	1.249	1.125	1.036	994
Hoogwaardig	1.325	1.191	1.096	1.051
Luxe	1.391	1.253	1.152	1.105

Met mank dak (Type S3)

Standaard	1.205	1.084	997	957
Hoogwaardig	1.277	1.149	1.057	1.015
Luxe	1.340	1.207	1.110	1.067

Verspringend lessenaarsdak (Type S4)

Standaard	1.165	1.049	966	927
Hoogwaardig	1.236	1.113	1.024	984
Luxe	1.298	1.167	1.075	1.032

81 Woningen, seriematig**815 Twee onder één kap woningen seriematig****Basisbedrag bouwkosten voor leges bij m³ inhoud**

	176	251	501	751	
	Tot	tot	tot	tot	Vanaf
	175	250	500	750	1.000

Twee onder één kap woning seriematig

Uitgangspunt 2,9 m gemiddelde verdiepingshoogte

1-laags met plat dak (Type P1)

Standaard	469	446	428	386	
Hoogwaardig	498	474	454	408	
Luxe	528	501	480	433	

1-laags met zadeldak (Type K1)

Standaard	493	468	449	405	
Hoogwaardig	523	497	476	428	
Luxe	554	527	505	454	

2-laags met plat dak (Type P2)

Standaard	446	424	407	366	348
Hoogwaardig	473	450	432	388	368
Luxe	501	476	456	411	391

2-laags met zadeldak (Type K2)

Standaard	483	459	440	396	376
Hoogwaardig	512	487	467	420	398
Luxe	542	516	492	444	422

2-laags met lessenaarsdak (Type H2)

Standaard	473	449	432	388	370
Hoogwaardig	502	477	457	412	391
Luxe	532	505	484	435	414

2-laags met mank dak (Type S2)

Standaard	428	407	391	351	334
Hoogwaardig	454	433	414	372	354
Luxe	481	457	438	395	374

3-laags met plat dak (Type P3)

Standaard	468	445	427	385	365
Hoogwaardig	497	473	453	407	387
Luxe	526	500	479	432	409

3-laags met zadeldak (Type K3)

Standaard	449	427	411	370	351	333
Hoogwaardig	477	454	435	392	372	353
Luxe	506	480	460	414	394	373

3-laags met lessenaarsdak (Type H3)

Standaard	464	440	422	381	362	343
Hoogwaardig	492	468	447	403	383	364
Luxe	520	495	474	426	405	385

3-laags met mank dak (Type S3)

Standaard	454	432	414	372	354	336
Hoogwaardig	482	458	439	395	375	356
Luxe	510	485	465	418	396	376

3-laags met verspringend lessenaarsdak (Type S4)

Standaard	441	419	402	362	344	325
Hoogwaardig	468	444	425	383	364	346
Luxe	495	469	450	405	385	366

81 Woningen, seriematig**815 Twee onder één kap woningen seriematig****Basisbedrag bouwkosten voor leges bij m² oppervlakte**

	61	86	176	261	
	Tot	tot	tot	tot	Vanaf
	60	85	175	260	351

Twee onder één kap woning seriematig

Uitgangspunt 2,9 m gemiddelde verdiepingshoogte

1-laags met plat dak (Type P1)

Standaard	1.362	1.295	1.243	1.120	
Hoogwaardig	1.445	1.374	1.316	1.184	
Luxe	1.530	1.454	1.393	1.255	

1-laags met zadeldak (Type K1)

Standaard	1.430	1.359	1.305	1.175	
Hoogwaardig	1.517	1.442	1.380	1.243	
Luxe	1.607	1.527	1.463	1.316	

2-laags met plat dak (Type P2)

Standaard	1.294	1.231	1.182	1.061	1.009
Hoogwaardig	1.373	1.307	1.252	1.125	1.068
Luxe	1.454	1.380	1.322	1.190	1.132

2-laags met zadeldak (Type K2)

Standaard	1.400	1.332	1.276	1.148	1.092
Hoogwaardig	1.484	1.411	1.353	1.217	1.156
Luxe	1.573	1.494	1.429	1.288	1.224

2-laags met lessenaarsdak (Type H2)

Standaard	1.371	1.305	1.252	1.125	1.070
Hoogwaardig	1.454	1.383	1.326	1.193	1.132
Luxe	1.541	1.463	1.402	1.260	1.200

2-laags met mank dak (Type S2)

Standaard	1.242	1.182	1.132	1.019	969
Hoogwaardig	1.318	1.255	1.200	1.080	1.028
Luxe	1.397	1.326	1.270	1.144	1.087

3-laags met plat dak (Type P3)

Standaard	1.358	1.291	1.239	1.117	1.059
Hoogwaardig	1.441	1.371	1.312	1.182	1.122
Luxe	1.526	1.452	1.390	1.252	1.187

3-laags met zadeldak (Type K3)

Standaard	1.305	1.239	1.190	1.070	1.019	967
Hoogwaardig	1.383	1.316	1.260	1.135	1.077	1.025
Luxe	1.466	1.393	1.335	1.200	1.141	1.083

3-laags met lessenaarsdak (Type H3)

Standaard	1.343	1.276	1.224	1.104	1.049	995
Hoogwaardig	1.425	1.356	1.298	1.169	1.111	1.056
Luxe	1.509	1.435	1.374	1.236	1.175	1.117

3-laags met mank dak (Type S3)

Standaard	1.317	1.252	1.200	1.080	1.028	975
Hoogwaardig	1.397	1.329	1.274	1.144	1.090	1.034
Luxe	1.480	1.404	1.347	1.212	1.151	1.092

3-laags met verspringend lessenaarsdak (Type S4)

Standaard	1.277	1.214	1.165	1.049	997	945
Hoogwaardig	1.356	1.288	1.234	1.111	1.056	1.003
Luxe	1.435	1.362	1.307	1.175	1.117	1.061

Basisbedrag bouwkosten voor leges bij m³ inhoud

	176	251	501	751	
Tot	tot	tot	tot	tot	Vanaf
	175	250	500	750	1.000
					1.001

Flats

Bedragen per m3 bruto inhoud per gemiddelde flatwoning

Uitgangspunt 2,9 m gemiddelde verdiepingshoogte

4-laags met plat dak (Type P4)

Standaard	491	443	407	392
Hoogwaardig	520	495	469	423
Luxe	546	519	492	444

5-laags met plat dak (Type P5)

Standaard	469	423	391	374
Hoogwaardig	498	474	450	405
Luxe	522	497	473	425

6-laags met plat dak (Type P6)

Standaard	452	406	373	359
Hoogwaardig	478	454	432	388
Luxe	502	477	454	408

7-laags met plat dak (Type P7)

Standaard	433	391	359	345
Hoogwaardig	458	435	414	372
Luxe	481	457	434	392

Basisbedrag bouwkosten voor leges bij m² oppervlakte

	61	86	176	261	
Tot	tot	tot	tot	tot	Vanaf
	60	85	175	260	350
					351

Flats

Bedragen per m2 bruto vloeroppervlakte per gemiddelde flatwoning

Uitgangspunt 2,9 m gemiddelde verdiepingshoogte

4-laags met plat dak (Type P4)

Standaard	1.423	1.281	1.179	1.131
Hoogwaardig	1.508	1.432	1.360	1.224
Luxe	1.584	1.504	1.429	1.286

5-laags met plat dak (Type P5)

Standaard	1.361	1.225	1.128	1.082
Hoogwaardig	1.443	1.371	1.302	1.172
Luxe	1.515	1.440	1.368	1.232

6-laags met plat dak (Type P6)

Standaard	1.307	1.176	1.082	1.039
Hoogwaardig	1.384	1.316	1.249	1.125
Luxe	1.454	1.382	1.314	1.183

7-laags met plat dak (Type P7)

Standaard	1.256	1.130	1.039	997
Hoogwaardig	1.331	1.265	1.202	1.082
Luxe	1.398	1.328	1.260	1.136

81 Woningen, seriematig**816 Appartementen****Basisbedrag bouwkosten voor leges bij m³ inhoud**

	176	251	501	751	
Tot	tot	tot	tot	tot	Vanaf
	175	250	500	750	1.000
					1.001

Appartementen

Bedragen per m2 bruto inhoud per gemiddeld appartement

Uitgangspunt 2,9 m gemiddelde verdiepingshoogte

3-laags met plat dak (Type P3)

Standaard	525	473	435	418
Hoogwaardig	557	528	501	452
Luxe	584	555	527	475

4-laags met plat dak (Type P4)

Standaard	501	452	416	398
Hoogwaardig	532	505	479	432
Luxe	559	531	504	454

5-laags met plat dak (Type P5)

Standaard	481	434	398	383
Hoogwaardig	511	486	461	415
Luxe	537	510	485	435

6-laags met plat dak (Type P6)

Standaard	464	417	383	368
Hoogwaardig	491	467	444	398
Luxe	516	490	466	419

Basisbedrag bouwkosten voor leges bij m² oppervlakte

	61	86	176	261	
Tot	tot	tot	tot	tot	Vanaf
	60	85	175	260	350
					351

Appartementen

Bedragen per m2 bruto vloeroppervlakte per gemiddeld appartement

Uitgangspunt 2,9 m gemiddelde verdiepingshoogte

3-laags met plat dak (Type P3)

Standaard	1.524	1.371	1.260	1.212
Hoogwaardig	1.616	1.535	1.457	1.312
Luxe	1.695	1.610	1.530	1.378

4-laags met plat dak (Type P4)

Standaard	1.455	1.310	1.206	1.159
Hoogwaardig	1.544	1.466	1.393	1.254
Luxe	1.620	1.538	1.462	1.315

5-laags met plat dak (Type P5)

Standaard	1.398	1.258	1.159	1.112
Hoogwaardig	1.481	1.407	1.337	1.203
Luxe	1.556	1.477	1.404	1.264

6-laags met plat dak (Type P6)

Standaard	1.341	1.208	1.112	1.068
Hoogwaardig	1.422	1.351	1.284	1.155
Luxe	1.493	1.419	1.348	1.212

81 Woningen, seriematig**816 Service flats****Basisbedrag bouwkosten voor leges bij m³ inhoud**

	176	251	501	751	
Tot	tot	tot	tot	tot	Vanaf
	175	250	500	750	1.000
					1.001

Service flats

Bedragen per m3 bruto inhoud per gemiddelde flatwoning

Uitgangspunt 2,9 m gemiddelde verdiepingshoogte

2-laags met plat dak (Type P2)

Standaard	571	515	474	454
Hoogwaardig	605	574	546	491
Luxe	636	604	573	516

3-laags met plat dak (Type P3)

Standaard	547	492	453	434
Hoogwaardig	580	550	522	469
Luxe	609	579	549	495

4-laags met plat dak (Type P4)

Standaard	521	468	432	415
Hoogwaardig	553	525	498	448
Luxe	581	551	523	471

5-laags met plat dak (Type P5)

Standaard	500	450	415	397
Hoogwaardig	531	504	478	430
Luxe	558	530	502	453

6-laags met plat dak (Type P6)

Standaard	480	433	397	382
Hoogwaardig	510	485	460	415
Luxe	536	509	484	435

Basisbedrag bouwkosten voor leges bij m² oppervlakte

	61	86	176	261	
Tot	tot	tot	tot	tot	Vanaf
	60	85	175	260	350
					351

Service flats

Bedragen per m2 bruto vloeroppervlakte per gemiddelde flatwoning

Uitgangspunt 2,9 m gemiddelde verdiepingshoogte

2-laags met plat dak (Type P2)

Standaard	1.654	1.489	1.371	1.316
Hoogwaardig	1.755	1.668	1.584	1.426
Luxe	1.841	1.750	1.663	1.496

3-laags met plat dak (Type P3)

Standaard	1.584	1.426	1.311	1.259
Hoogwaardig	1.679	1.596	1.515	1.363
Luxe	1.764	1.674	1.591	1.431

4-laags met plat dak (Type P4)

Standaard	1.513	1.361	1.253	1.202
Hoogwaardig	1.603	1.524	1.447	1.304
Luxe	1.684	1.600	1.520	1.368

5-laags met plat dak (Type P5)

Standaard	1.452	1.307	1.202	1.154
Hoogwaardig	1.539	1.463	1.389	1.252
Luxe	1.617	1.536	1.459	1.314

6-laags met plat dak (Type P6)

Standaard	1.394	1.255	1.154	1.108
Hoogwaardig	1.477	1.404	1.335	1.201
Luxe	1.551	1.475	1.401	1.260

Basisbedrag bouwkosten voor leges bij m³ inhoud

	176	251	501	751	
Tot	tot	tot	tot	tot	Vanaf
	175	250	500	750	1.000
					1.001

Urban villa's

Bedragen per m² bruto inhoud per villa gemiddeld
Uitgangspunt 2,9 m gemiddelde verdiepingshoogte

3-laags met zadeldak (Type UV3)

Standaard	573	516	475	456
Hoogwaardig	609	579	549	495
Luxe	639	607	578	519

4-laags met zadeldak (Type UV4)

Standaard	547	492	453	434
Hoogwaardig	580	550	522	469
Luxe	609	579	549	495

5-laags met zadeldak (Type UV5)

Standaard	526	474	435	418
Hoogwaardig	558	530	502	453
Luxe	585	557	528	476

6--laags met zadeldak (Type UV6)

Standaard	505	455	419	403
Hoogwaardig	536	509	484	435
Luxe	562	534	508	456

Basisbedrag bouwkosten voor leges bij m² oppervlakte

	61	86	176	261	
Tot	tot	tot	tot	tot	Vanaf
	60	85	175	260	350
					351

Urban villa's

Bedragen per m² bruto vloeroppervlakte per villa gemiddeld
Uitgangspunt 2,9 m gemiddelde verdiepingshoogte

3-laags met zadeldak (Type UV3)

Standaard	1.664	1.498	1.378	1.323
Hoogwaardig	1.764	1.675	1.592	1.432
Luxe	1.852	1.759	1.671	1.503

4-laags met zadeldak (Type UV4)

Standaard	1.587	1.429	1.315	1.263
Hoogwaardig	1.683	1.598	1.519	1.368
Luxe	1.766	1.678	1.595	1.434

5-laags met zadeldak (Type UV5)

Standaard	1.524	1.371	1.260	1.212
Hoogwaardig	1.616	1.535	1.457	1.312
Luxe	1.695	1.610	1.530	1.378

6--laags met zadeldak (Type UV6)

Standaard	1.463	1.316	1.212	1.163
Hoogwaardig	1.549	1.473	1.399	1.259
Luxe	1.628	1.547	1.470	1.323

82 Woningen, niet seriematig**Recreatie woningen****Basisbedrag bouwkosten voor leges bij m³ inhoud**

	176	251	501	751	
Tot	tot	tot	tot	tot	Vanaf
	175	250	500	750	1.000
					1.001

Recreatie woningen niet seriematig

Uitgangspunt 2,9 m gemiddelde verdiepingshoogte

1-laags met plat dak (Type P1)

Standaard	478	454	435
Hoogwaardig	508	481	463
Luxe	533	507	487

1-laags met zadeldak (Type K1)

Standaard	452	429	412
Hoogwaardig	478	454	435
Luxe	502	477	458

1-laags met lessenaarsdak (Type H1)

Standaard		477	454	435
Hoogwaardig		507	480	461
Luxe		532	505	486

2-laags met zadeldak (Type K2)

Standaard		395	374	360
Hoogwaardig		418	396	381
Luxe		439	417	400

Basisbedrag bouwkosten voor leges bij m² oppervlakte

	61	86	176	261	
Tot	tot	tot	tot	tot	Vanaf
	60	85	175	260	350
					351

Recreatie woningen niet seriematig

Uitgangspunt 2,9 m gemiddelde verdiepingshoogte

1-laags met plat dak (Type P1)

Standaard	1.387	1.317	1.265
Hoogwaardig	1.471	1.398	1.341
Luxe	1.545	1.467	1.409

1-laags met zadeldak (Type K1)

Standaard	1.310	1.245	1.195
Hoogwaardig	1.389	1.319	1.267
Luxe	1.459	1.385	1.330

1-laags met lessenaarsdak (Type H1)

Standaard		1.384	1.316	1.264
Hoogwaardig		1.467	1.394	1.338
Luxe		1.540	1.464	1.405

2-laags met zadeldak (Type K2)

Standaard		1.142	1.086	1.043
Hoogwaardig		1.212	1.151	1.104
Luxe		1.271	1.208	1.160

82 Woningen, niet seriematig**Vrijstaande woningen****Basisbedrag bouwkosten voor leges bij m³ inhoud**

	176	251	501	751	
Tot	tot	tot	tot	tot	Vanaf
	175	250	500	750	1.000
					1.001

Vrijstaande woningen niet seriematig

Uitgangspunt 2,9 m gemiddelde verdiepingshoogte

1-laags met plat dak (Type P1)

Standaard	568	540	518		
Hoogwaardig	603	573	549		
Luxe	639	607	581		

1-laags met zadeldak (Type K1)

Standaard	596	567	543		
Hoogwaardig	633	602	577		
Luxe	671	637	611		

2-laags met plat dak (Type P2)

Standaard	540	513	492	444	421
Hoogwaardig	572	544	522	469	445
Luxe	607	577	552	496	471

2-laags met zadeldak (Type K2)

Standaard	567	539	517	466	
Hoogwaardig	601	572	548	492	
Luxe	636	605	580	522	

2-laags met lessenaarsdak (Type H2)

Standaard	584	555	532	479	
Hoogwaardig	620	589	564	508	
Luxe	656	623	596	538	

2-laags met mank dak (Type S2)

Standaard	572	543	522	469	
Hoogwaardig	607	578	553	498	
Luxe	643	611	585	526	

3-laags met plat dak (Type P3)

Standaard	518	492	471	425	404
Hoogwaardig	550	523	500	450	428
Luxe	583	553	530	477	453

3-laags met zadeldak (Type K3)

Standaard	543	517	496	446	425
Hoogwaardig	578	549	526	474	449
Luxe	612	581	557	500	476

3-laags met lessenaarsdak (Type H3)

Standaard	561	532	511	461	438
Hoogwaardig	594	566	541	488	464
Luxe	631	599	573	516	490

3-laags met mank dak (Type S3)

Standaard	549	522	500	450	428
Hoogwaardig	583	554	531	477	455
Luxe	618	586	562	506	480

3-laags met verspringend lessenaarsdak (Type S4)

Standaard	533	507	487	438	416
Hoogwaardig	564	538	515	464	440
Luxe	599	568	544	490	466

82 Woningen, niet seriematig**Vrijstaande woningen****Basisbedrag bouwkosten voor leges bij m² oppervlakte**

	61	86	176	261	
Tot	tot	tot	tot	tot	Vanaf
60	85	175	260	350	351

Vrijstaande woningen niet seriematig

Uitgangspunt 2,9 m gemiddelde verdiepingshoogte

1-laags met plat dak (Type P1)

Standaard	1.647	1.568	1.503		
Hoogwaardig	1.748	1.663	1.592		
Luxe	1.854	1.762	1.684		

1-laags met zadeldak (Type K1)

Standaard	1.731	1.644	1.577		
Hoogwaardig	1.835	1.745	1.672		
Luxe	1.945	1.850	1.769		

2-laags met plat dak (Type P2)

Standaard	1.565	1.488	1.429	1.285	1.221
Hoogwaardig	1.660	1.580	1.516	1.362	1.291
Luxe	1.762	1.672	1.601	1.439	1.368

2-laags met zadeldak (Type K2)

Standaard	1.644	1.561	1.500	1.350	
Hoogwaardig	1.742	1.660	1.589	1.429	
Luxe	1.847	1.755	1.681	1.516	

2-laags met lessenaarsdak (Type H2)

Standaard	1.693	1.611	1.544	1.390	
Hoogwaardig	1.797	1.709	1.639	1.473	
Luxe	1.902	1.807	1.731	1.558	

2-laags met mank dak (Type S2)

Standaard	1.660	1.577	1.516	1.362	
Hoogwaardig	1.762	1.674	1.605	1.445	
Luxe	1.865	1.769	1.696	1.524	

3-laags met plat dak (Type P3)

Standaard	1.503	1.429	1.368	1.234	1.172
Hoogwaardig	1.596	1.519	1.452	1.307	1.243
Luxe	1.691	1.605	1.537	1.383	1.312

3-laags met zadeldak (Type K3)

Standaard	1.577	1.500	1.439	1.295	1.234
Hoogwaardig	1.674	1.592	1.524	1.374	1.305
Luxe	1.773	1.684	1.613	1.452	1.380

3-laags met lessenaarsdak (Type H3)

Standaard	1.626	1.544	1.482	1.337	1.270
Hoogwaardig	1.724	1.642	1.571	1.414	1.343
Luxe	1.828	1.736	1.663	1.497	1.421

3-laags met mank dak (Type S3)

Standaard	1.592	1.516	1.452	1.307	1.243
Hoogwaardig	1.691	1.608	1.540	1.383	1.319
Luxe	1.792	1.700	1.629	1.466	1.393

3-laags met verspringend lessenaarsdak (Type S4)

Standaard	1.547	1.470	1.411	1.270	1.206
Hoogwaardig	1.639	1.558	1.491	1.343	1.276
Luxe	1.736	1.647	1.580	1.421	1.350

82 Woningen, niet seriematig
Twee onder één kap woningen

Basisbedrag bouwkosten voor leges bij m³ inhoud

	176	251	501	751	
Tot	tot	tot	tot	tot	Vanaf
175	250	500	750	1.000	1.001

Twee onder één kap woning niet seriematig

Uitgangspunt 2,9 m gemiddelde verdiepingshoogte

1-laags met plat dak (Type P1)						
Standaard	516	491	471	425		
Hoogwaardig	548	521	499	449		
Luxe	581	551	528	476		
1-laags met zadeldak (Type K1)						
Standaard	542	516	495	445		
Hoogwaardig	575	547	523	471		
Luxe	610	580	555	499		
2-laags met plat dak (Type P2)						
Standaard	491	467	448	403	383	
Hoogwaardig	520	496	475	427	405	
Luxe	551	523	501	452	429	
2-laags met zadeldak (Type K2)						
Standaard	531	505	485	435	415	
Hoogwaardig	563	536	513	463	439	
Luxe	596	567	542	489	465	
2-laags met lessenaarsdak (Type H2)						
Standaard	520	495	475	427	406	
Hoogwaardig	552	525	502	453	429	
Luxe	585	555	532	478	455	
2-laags met mank dak (Type S2)						
Standaard	470	448	429	386	368	
Hoogwaardig	500	476	455	409	391	
Luxe	530	502	481	434	412	
3-laags met plat dak (Type P3)						
Standaard	516	490	469	423	402	
Hoogwaardig	547	520	498	448	426	
Luxe	580	550	527	475	450	
3-laags met zadeldak (Type K3)						
Standaard	495	469	452	406	386	367
Hoogwaardig	525	499	478	430	408	388
Luxe	557	528	507	455	433	411
3-laags met lessenaarsdak (Type H3)						
Standaard	510	485	465	419	397	376
Hoogwaardig	540	515	492	444	421	400
Luxe	572	544	521	468	445	423
3-laags met mank dak (Type S3)						
Standaard	499	475	455	409	391	371
Hoogwaardig	530	504	484	434	414	393
Luxe	562	533	511	460	437	415
3-laags met verspringend lessenaarsdak (Type S4)						
Standaard	485	461	443	397	378	359
Hoogwaardig	515	489	468	421	400	381
Luxe	544	516	496	445	423	403

82 Woningen, niet seriematig
Twee onder één kap woningen

Basisbedrag bouwkosten voor leges bij m² oppervlakte

	61	86	176	261	
Tot	tot	tot	tot	tot	Vanaf
60	85	175	260	350	351

Twee onder één kap woning niet seriematig

Uitgangspunt 2,9 m gemiddelde verdiepingshoogte

1-laags met plat dak (Type P1)					
Standaard	1.497	1.424	1.368	1.234	
Hoogwaardig	1.589	1.513	1.449	1.305	
Luxe	1.684	1.598	1.530	1.380	
1-laags met zadeldak (Type K1)					
Standaard	1.574	1.494	1.435	1.291	
Hoogwaardig	1.669	1.586	1.519	1.368	
Luxe	1.766	1.681	1.611	1.449	
2-laags met plat dak (Type P2)					
Standaard	1.424	1.353	1.301	1.169	1.111
Hoogwaardig	1.509	1.439	1.378	1.239	1.175
Luxe	1.598	1.519	1.454	1.309	1.245
2-laags met zadeldak (Type K2)					
Standaard	1.540	1.463	1.404	1.260	1.203
Hoogwaardig	1.632	1.551	1.488	1.340	1.274
Luxe	1.731	1.644	1.574	1.418	1.347
2-laags met lessenaarsdak (Type H2)					
Standaard	1.509	1.435	1.378	1.239	1.179
Hoogwaardig	1.601	1.522	1.457	1.312	1.245
Luxe	1.696	1.611	1.544	1.387	1.319
2-laags met mank dak (Type S2)					
Standaard	1.366	1.301	1.245	1.120	1.068
Hoogwaardig	1.452	1.380	1.319	1.187	1.132
Luxe	1.537	1.457	1.397	1.258	1.193
3-laags met plat dak (Type P3)					
Standaard	1.494	1.421	1.362	1.227	1.165
Hoogwaardig	1.586	1.509	1.445	1.301	1.236
Luxe	1.681	1.596	1.527	1.378	1.307
3-laags met zadeldak (Type K3)					
Standaard	1.435	1.362	1.309	1.179	1.120
Hoogwaardig	1.522	1.449	1.387	1.248	1.184
Luxe	1.613	1.530	1.470	1.319	1.255
3-laags met lessenaarsdak (Type H3)					
Standaard	1.478	1.404	1.347	1.214	1.153
Hoogwaardig	1.568	1.491	1.427	1.285	1.221
Luxe	1.660	1.580	1.513	1.359	1.291
3-laags met mank dak (Type S3)					
Standaard	1.449	1.378	1.319	1.187	1.132
Hoogwaardig	1.537	1.460	1.402	1.258	1.200
Luxe	1.629	1.547	1.482	1.335	1.267
3-laags met verspringend lessenaarsdak (Type S4)					
Standaard	1.404	1.337	1.283	1.153	1.098
Hoogwaardig	1.491	1.418	1.356	1.221	1.160
Luxe	1.580	1.497	1.439	1.291	1.227

84 Woningen aangepast**843 Woningen voor bejaarden (senioren)****Basisbedrag bouwkosten voor leges bij m³ inhoud**

	176	251	501	751	
Tot	tot	tot	tot	tot	Vanaf
	175	250	500	750	1.000
				1.000	1.001

Woningen voor senioren

Uitgangspunt 2,9 m gemiddelde verdiepingshoogte

1-laags met plat dak (Type P1)

Standaard	570	537	494
-----------	-----	-----	-----

2-laags met plat dak (Type P2)

Standaard	537	505	465
-----------	-----	-----	-----

1-laags met zadeldak (Type K1)

Standaard	542	510	468
-----------	-----	-----	-----

2-laags met zadeldak (Type K2)

Standaard	510	479	440
-----------	-----	-----	-----

Basisbedrag bouwkosten voor leges bij m² oppervlakte

	61	86	176	261	
Tot	tot	tot	tot	tot	Vanaf
	60	85	175	260	350
				350	351

Woningen voor senioren

Uitgangspunt 2,9 m gemiddelde verdiepingshoogte

1-laags met plat dak (Type P1)

Standaard	1.653	1.556	1.432
-----------	-------	-------	-------

2-laags met plat dak (Type P2)

Standaard	1.555	1.462	1.346
-----------	-------	-------	-------

1-laags met zadeldak (Type K1)

Standaard	1.570	1.476	1.359
-----------	-------	-------	-------

2-laags met zadeldak (Type K2)

Standaard	1.476	1.388	1.278
-----------	-------	-------	-------

84 Woningen aangepast**844 Woningen voor gehandicapten****Basisbedrag bouwkosten voor leges bij m³ inhoud**

	176	251	501	751	
Tot	tot	tot	tot	tot	Vanaf
	175	250	500	750	1.000
				1.000	1.001

Woningen voor mensen met een beperking

Uitgangspunt 2,9 m gemiddelde verdiepingshoogte

1-laags met plat dak (Type P1)

Standaard	578	542	499
-----------	-----	-----	-----

2-laags met plat dak (Type P2)

Standaard	542	510	468
-----------	-----	-----	-----

1-laags met zadeldak (Type K1)

Standaard	721	679	624
-----------	-----	-----	-----

2-laags met zadeldak (Type K2)

Standaard	678	639	588
-----------	-----	-----	-----

Basisbedrag bouwkosten voor leges bij m² oppervlakte

	61	86	176	261	
Tot	tot	tot	tot	tot	Vanaf
	60	85	175	260	350
				350	351

Woningen voor mensen met een beperking

Uitgangspunt 2,9 m gemiddelde verdiepingshoogte

1-laags met plat dak (Type P1)

Standaard	1.673	1.574	1.449
-----------	-------	-------	-------

2-laags met plat dak (Type P2)

Standaard	1.573	1.481	1.362
-----------	-------	-------	-------

1-laags met zadeldak (Type K1)

Standaard	2.093	1.969	1.811
-----------	-------	-------	-------

2-laags met zadeldak (Type K2)

Standaard	1.966	1.850	1.702
-----------	-------	-------	-------

84 Woningen aangepast**845 Sociale woningen****Basisbedrag bouwkosten voor leges bij m³ inhoud**

	176	251	501	751	
Tot	tot	tot	tot	tot	Vanaf
	175	250	500	750	1.000
					1.001

Sociale woningen

Uitgangspunt 2,9 m gemiddelde verdiepingshoogte

1-laags met plat dak (Type P1)

Standaard	458	432	397	382
-----------	-----	-----	-----	-----

2-laags met plat dak (Type P2)

Standaard	430	405	372	357
-----------	-----	-----	-----	-----

1-laags met zadeldak (Type K1)

Standaard	435	411	377	363
-----------	-----	-----	-----	-----

2-laags met zadeldak (Type K2)

Standaard	409	386	355	341
-----------	-----	-----	-----	-----

3-laags met zadeldak (Type K3)

Standaard	376	355	326	314
-----------	-----	-----	-----	-----

Basisbedrag bouwkosten voor leges bij m² oppervlakte

	61	86	176	261	
Tot	tot	tot	tot	tot	Vanaf
	60	85	175	260	350
					351

Sociale woningen

Uitgangspunt 2,9 m gemiddelde verdiepingshoogte

1-laags met plat dak (Type P1)

Standaard	1.330	1.252	1.152	1.105
-----------	-------	-------	-------	-------

2-laags met plat dak (Type P2)

Standaard	1.249	1.176	1.083	1.039
-----------	-------	-------	-------	-------

1-laags met zadeldak (Type K1)

Standaard	1.263	1.189	1.093	1.049
-----------	-------	-------	-------	-------

2-laags met zadeldak (Type K2)

Standaard	1.187	1.117	1.028	987
-----------	-------	-------	-------	-----

3-laags met zadeldak (Type K3)

Standaard	1.092	1.027	944	906
-----------	-------	-------	-----	-----

84 Woningen aangepast**847 Woningen voor alleenstaanden****Basisbedrag bouwkosten voor leges bij m³ inhoud**

	176	251	501	751	
Tot	tot	tot	tot	tot	Vanaf
	175	250	500	750	1.000
				1.000	1.001

Woningen voor alleenstaanden

Uitgangspunt 2,9 m gemiddelde verdiepingshoogte

1-laags met plat dak (Type P1)

Standaard	539	508	468
-----------	-----	-----	-----

2-laags met plat dak (Type P2)

Standaard	507	477	439
-----------	-----	-----	-----

1-laags met zadeldak (Type K1)

Standaard	511	480	441
-----------	-----	-----	-----

2-laags met zadeldak (Type K2)

Standaard	480	453	416
-----------	-----	-----	-----

Basisbedrag bouwkosten voor leges bij m² oppervlakte

	61	86	176	261	
Tot	tot	tot	tot	tot	Vanaf
	60	85	175	260	350
				350	351

Woningen voor alleenstaanden

Uitgangspunt 2,9 m gemiddelde verdiepingshoogte

1-laags met plat dak (Type P1)

Standaard	1.563	1.471	1.353
-----------	-------	-------	-------

2-laags met plat dak (Type P2)

Standaard	1.468	1.381	1.271
-----------	-------	-------	-------

1-laags met zadeldak (Type K1)

Standaard	1.484	1.397	1.284
-----------	-------	-------	-------

2-laags met zadeldak (Type K2)

Standaard	1.395	1.312	1.208
-----------	-------	-------	-------

85 Gemeenschappelijke woonvoorzieningen**852 Hotels****Basisbedrag bouwkosten voor leges bij m³ inhoud**

	5.001	10.001	15.001	25.001	
Tot	tot	tot	tot	tot	Vanaf
5.000	10.000	15.000	25.000	50.000	50.001

Hotels

Uitgangspunt 3,3 m gemiddelde verdiepingshoogte

Rechthoekig

1- laags	759	684	629	590	567	544
2- laags	721	650	598	562	540	518
3- laags	693	624	574	540	518	497
4- laags	665	599	551	518	497	477
5- laags	639	575	529	497	477	458
6- laags	613	552	508	477	458	440
7- laags	589	530	488	458	440	422
8- laags	566	510	468	440	422	405

Basisbedrag bouwkosten voor leges bij m² oppervlakte

	1.501	3.001	4.501	7.501	
Tot	tot	tot	tot	tot	Vanaf
1.500	3.000	4.500	7.500	15.000	15.001

Hotels

Uitgangspunt 3,3 m gemiddelde verdiepingshoogte

Rechthoekig

1- laags	2.505	2.254	2.075	1.950	1.871	1.796
2- laags	2.380	2.142	1.971	1.852	1.778	1.707
3- laags	2.285	2.056	1.891	1.778	1.707	1.639
4- laags	2.194	1.975	1.817	1.709	1.640	1.574
5- laags	2.106	1.896	1.744	1.640	1.574	1.511
6- laags	2.022	1.819	1.673	1.573	1.511	1.451
7- laags	1.941	1.747	1.608	1.512	1.452	1.393
8- laags	1.864	1.678	1.544	1.451	1.392	1.336

85 Gemeenschappelijke woonvoorzieningen**853 Motels****Basisbedrag bouwkosten voor leges bij m³ inhoud**

	5.001	10.001	15.001	25.001	
Tot	tot	tot	tot	tot	Vanaf
5.000	10.000	15.000	25.000	50.000	50.001

Motels

Uitgangspunt 3,3 m gemiddelde verdiepingshoogte

Rechthoekig

1- laags	679	612	563	529	508	488
2- laags	645	581	534	502	482	464

L- vormig

1- laags	626	564	518	488	468	449
2- laags	594	536	492	464	444	426

Basisbedrag bouwkosten voor leges bij m² oppervlakte

	1.501	3.001	4.501	7.501	
Tot	tot	tot	tot	tot	Vanaf
1.500	3.000	4.500	7.500	15.000	15.001

Motels

Uitgangspunt 3,3 m gemiddelde verdiepingshoogte

Rechthoekig

1- laags	2.242	2.017	1.856	1.744	1.674	1.608
2- laags	2.129	1.917	1.764	1.658	1.591	1.527

L- vormig

1- laags	2.066	1.860	1.711	1.608	1.544	1.482
2- laags	1.962	1.766	1.625	1.527	1.466	1.408

86 Historische woongebouwen
Herenhuizen en grachtenhuizen

Basisbedrag bouwkosten voor leges bij m³ inhoud

	751	1.001	2.501	5.001	
Tot	tot	tot	tot	tot	Vanaf
	750	1.001	2.500	5.000	7.500
					7.501

Herenhuizen

Uitgangspunt 3,5 m gemiddelde verdiepingshoogte

Vrijstaand

2- laags	807	727	668	642
3- laags	767	691	636	611
4- laags	729	656	603	579

Basisbedrag bouwkosten voor leges bij m² oppervlakte

	201	301	701	1.401	
Tot	tot	tot	tot	tot	Vanaf
	200	300	700	1.400	2.250
					2.251

Herenhuizen

Uitgangspunt 3,5 m gemiddelde verdiepingshoogte

Vrijstaand

2- laags	2.824	2.542	2.339	2.245
3- laags	2.684	2.415	2.221	2.132
4- laags	2.550	2.294	2.110	2.026

Basisbedrag bouwkosten voor leges bij m³ inhoud

	751	1001	2501	5001	
Tot	tot	tot	tot	tot	Vanaf
	750	1.001	2.500	5.000	7.500
					7.501

Grachtenhuizen

Uitgangspunt 3,5 m gemiddelde verdiepingshoogte

Tussen andere bebouwing

2- laags	927	834	768	737
3- laags	881	793	730	700
4- laags	837	754	693	665

Basisbedrag bouwkosten voor leges bij m² oppervlakte

	201	301	701	1.401	
Tot	tot	tot	tot	tot	Vanaf
	200	300	700	1400	2250
					2251

Grachtenhuizen

Uitgangspunt 3,5 m gemiddelde verdiepingshoogte

Tussen andere bebouwing

2- laags	3.248	2.923	2.689	2.581
3- laags	3.085	2.776	2.555	2.452
4- laags	2.931	2.638	2.427	2.329

87 Tijdelijke en/of mobiele woonvoorzieningen**Tijdelijke en/of mobiele woonvoorzieningen****Basisbedrag bouwkosten voor leges bij m³ inhoud**

	176	251	501	751	
Tot	tot	tot	tot	tot	Vanaf
175	250	500	750	1000	1001

Tijdelijk houten woningen

Uitgangspunt 2,8 m gemiddelde verdiepingshoogte

Standaard	357	322
Hoogwaardig	378	341
Luxe	397	357

Basisbedrag bouwkosten voor leges bij m² oppervlakte

	61	91	181	276	
Tot	tot	tot	tot	tot	Vanaf
60	90	180	275	350	351

Tijdelijk houten woningen

Uitgangspunt 2,8 m gemiddelde verdiepingshoogte

Standaard	1.000	900
Hoogwaardig	1.061	955
Luxe	1.114	1.003

Basisbedrag bouwkosten voor leges bij m³ inhoud

	176	251	501	751	
Tot	tot	tot	tot	tot	Vanaf
175	250	500	750	1000	1001

Mobiele woonvoorzieningen

Uitgangspunt 2,8 m gemiddelde verdiepingshoogte

Woonwagens

Standaard	275	248
Hoogwaardig	292	262
Luxe	307	276

Mobiele woningen

Standaard	329	297
Hoogwaardig	349	314
Luxe	367	330

Woonboot

Standaard	398	359
Hoogwaardig	423	381
Luxe	444	400

Basisbedrag bouwkosten voor leges bij m² oppervlakte

	61	91	181	276	
Tot	tot	tot	tot	tot	Vanaf
60	90	180	275	350	351

Mobiele woonvoorzieningen

Uitgangspunt 2,8 m gemiddelde verdiepingshoogte

Woonwagens

Standaard	771	694
Hoogwaardig	818	736
Luxe	859	773

Mobiele woningen

Standaard	854	769
Hoogwaardig	905	814
Luxe	951	855

Woonboot

Standaard	1.118	1.006
Hoogwaardig	1.185	1.067
Luxe	1.244	1.119

88 Overige voorzieningen**Bijgebouwen****Basisbedrag bouwkosten voor leges bij m³ inhoud**

	26	51	101	151	
	Tot	tot	tot	tot	Vanaf
	25	50	100	150	175
					176

Aanbouw

Uitgangspunt 2,9 m gemiddelde verdiepingshoogte

Woonruimte

Plat dak	857	772	653	588
Hellend dak	814	734	620	558

Slaapruijnte

Plat dak	814	734	620	558
Hellend dak	775	697	589	530

Sanitaire ruimte

Plat dak	1.182	1.065	900	808
Hellend dak	1.122	1.011	854	768

Kantoorruimte

Plat dak	828	745	630	566
hellend dak	786	708	598	538

Praktijk ruimte

Plat dak	968	872	736	662
Hellend dak	920	828	699	630

Basisbedrag bouwkosten voor leges bij m² oppervlakte

	10	21	36	51	
	Tot	tot	tot	tot	Vanaf
	9	20	35	50	60
					61

Aanbouw

Uitgangspunt 2,9 m gemiddelde verdiepingshoogte

Woonruimte

Plat dak	2.536	2.285	1.819	1.638
Hellend dak	2.410	2.056	1.638	1.474

Slaapruijnte

Plat dak	2.410	2.171	1.729	1.556
Hellend dak	2.290	1.954	1.556	1.401

Sanitaire ruimte

Plat dak	3.494	3.147	2.506	2.256
Hellend dak	3.320	2.833	2.255	2.031

Kantoorruimte

Plat dak	2.446	2.203	1.754	1.579
hellend dak	2.323	1.983	1.578	1.422

Praktijk ruimte

Plat dak	2.862	2.578	2.052	1.848
Hellend dak	2.719	2.319	1.847	1.663

88 Overige voorzieningen**Bijgebouwen****Basisbedrag bouwkosten voor leges bij m³ inhoud**

	26	51	101	151	
	Tot	tot	tot	tot	Vanaf
	25	50	100	150	175
					176
Garage					
Uitgangspunt 2,9 m gemiddelde verdiepingshoogte					
Vrijstaand, gemetseld halfsteens muur					
Plat dak	257	230	208	178	129
Hellend dak	244	219	198	169	123
Vrijstaand, gemetseld steens muur					
Plat dak	295	266	240	204	148
Hellend dak	280	252	228	194	141
Vrijstaand gemetseld spouwmuur					
Plat dak	340	305	276	235	170
Hellend dak	323	291	262	223	162
Vrijstaand, hout					
Plat dak	264	231	208	179	205
Hellend dak	238	208	187	160	185
Aangebouwd, gemetseld halfsteens muur					
Plat dak	231	207	187	159	136
Hellend dak	238	214	193	165	139
Aangebouwd, gemetseld steens muur					
Plat dak	266	239	216	184	156
Hellend dak	238	214	193	165	139
Aangebouwd, gemetseld spouwmuur					
Plat dak	305	275	249	211	180
Hellend dak	274	246	221	189	160
Aangebouwd, hout					
Plat dak	238	208	187	160	185
Hellend dak	215	187	168	145	167

88 Overige voorzieningen**Bijgebouwen**

	Basisbedrag bouwkosten voor leges bij m ² oppervlakte					
		10	21	36	51	
	Tot	tot	tot	tot	tot	Vanaf
	9	20	35	50	60	61
Garage						
Uitgangspunt 2,9 m gemiddelde verdiepingshoogte						
Vrijstaand, gemetseld halfsteens muur						
Plat dak	672	605	544	463	394	334
Hellend dak	638	575	517	439	373	366
Vrijstaand, gemetseld steens muur						
Plat dak	772	696	626	532	453	384
Hellend dak	733	661	595	506	430	365
Vrijstaand gemetseld spouwmuur						
Plat dak	889	801	720	612	520	441
Hellend dak	844	760	684	581	494	420
Vrijstaand, hout						
Plat dak	677	651	635	579	550	
Hellend dak	643	618	603	550	522	
Aangebouwd, gemetseld halfsteens muur						
Plat dak	605	544	491	416	354	
Hellend dak	772	695	626	532	453	
Aangebouwd, gemetseld steens muur						
Plat dak	695	626	564	479	407	
Hellend dak	772	695	626	532	453	
Aangebouwd, gemetseld spouwmuur						
Plat dak	800	720	648	550	468	
Hellend dak	889	800	720	612	519	
Aangebouwd, hout						
Plat dak	610	681	612	520	598	
Hellend dak	548	612	551	468	539	

88 Overige voorzieningen**Bijgebouwen****Basisbedrag bouwkosten voor leges bij m³ inhoud**

		26	51	101	151	
	Tot	tot	tot	tot	tot	Vanaf
	25	50	100	150	175	176
Berging						
Uitgangspunt 2,9 m gemiddelde verdiepingshoogte						
Vrijstaand, gemetseld halfsteens muur						
Plat dak	270	242	219	186	158	
Hellend dak	256	230	208	177	152	
Vrijstaand, gemetseld steens muur						
Plat dak	310	279	252	215	182	
Hellend dak	294	266	239	204	173	
Vrijstaand gemetseld spouwmuur						
Plat dak	356	321	290	247	209	
Hellend dak	339	304	275	234	199	
Vrijstaand, hout						
Plat dak	252	220	198	170	163	
Hellend dak	239	209	188	162	154	
Aangebouwd, gemetseld halfsteens muur						
Plat dak	237	214	193	164	139	
Hellend dak	226	204	183	156	132	
Aangebouwd, gemetseld steens muur						
Plat dak	273	246	221	189	159	
Hellend dak	259	232	210	180	152	
Aangebouwd, gemetseld spouwmuur						
Plat dak	314	282	255	217	184	
Hellend dak	299	269	242	206	175	
Aangebouwd, hout						
Plat dak	221	194	175	150	172	
Hellend dak	210	184	166	143	163	

88 Overige voorzieningen**Bijgebouwen****Basisbedrag bouwkosten voor leges bij m² oppervlakte**

	Tot 9	10 tot 20	21 tot 35	36 tot 50	51 tot 60	Vanaf 61
Berging						
Uitgangspunt 2,9 m gemiddelde verdiepingshoogte						
Vrijstaand, gemetseld halfsteens muur						
Plat dak	706	636	572	486	414	
Hellend dak	671	604	543	461	393	
Vrijstaand, gemetseld steens muur						
Plat dak	811	731	658	559	475	
Hellend dak	771	694	625	531	452	
Vrijstaand gemetseld spouwmuur						
Plat dak	933	841	756	642	547	
Hellend dak	886	799	718	611	519	
Vrijstaand, hout						
Plat dak	677	651	635	579	550	
Hellend dak	261	259	249	230	0	
Aangebouwd, gemetseld halfsteens muur						
Plat dak	621	560	504	427	364	
Hellend dak	590	532	478	406	346	
Aangebouwd, gemetseld steens muur						
Plat dak	714	643	579	492	418	
Hellend dak	678	612	550	468	396	
Aangebouwd, gemetseld spouwmuur						
Plat dak	821	740	665	564	481	
Hellend dak	780	704	633	537	457	
Aangebouwd, hout						
Plat dak	566	544	518	485	463	
Hellend dak	538	517	492	460	439	

88 Overige voorzieningen**Bijgebouwen****Basisbedrag bouwkosten voor leges bij m³ inhoud**

	26	51	101	151	
Tot	tot	tot	tot	tot	Vanaf
25	50	100	150	175	176

Carport

Uitgangspunt 2,9 m hoogte

Vrijstaand

Plat dak	134	122	108	100	95
Hellend dak	128	116	103	95	90

Aangebouwd

Plat dak	108	98	91	86	83
Hellend dak	104	94	85	83	80

Basisbedrag bouwkosten voor leges bij m² oppervlakte

	10	21	36	51	
Tot	tot	tot	tot	tot	Vanaf
9	20	35	50	60	61

Carport

Uitgangspunt 2,9 m hoogte

Vrijstaand

Plat dak	389	353	313	289	275
Hellend dak	371	337	299	275	262

Aangebouwd

Plat dak	315	286	262	252	240
Hellend dak	300	272	250	240	228

Basisbedrag bouwkosten voor leges bij m³ inhoud

	26	51	101	151	
Tot	tot	tot	tot	tot	Vanaf
25	50	100	150	175	176

Tuinhuis

Uitgangspunt 2,5 m hoogte

Plat dak	204	183
Hellend dak	193	174

Basisbedrag bouwkosten voor leges bij m² oppervlakte

	11	21	36	51	
Tot	tot	tot	tot	tot	Vanaf
10	20	35	50	60	61

Tuinhuis

Uitgangspunt 2,5 m hoogte

Plat dak	508	457
Hellend dak	482	434

88 Overige voorzieningen**Verbouwingen, renovatie, wijzigingen****Basisbedrag bouwkosten voor leges bij m³ inhoud**

	26	51	101	151	
Tot	tot	tot	tot	tot	Vanaf
25	50	100	150	225	226

Woning wijzigingen

Basisbedragen per m3 bruto inhoud

Uitgangspunt 2,9 m gemiddelde verdiepingshoogte

Inpandige verbouwing of opsplitsing

Inpandige verbouwingen	456	434	401	361
Opsplitsing woning	411	391	361	324

Renovatie

Slopen naar casco en woning herbouwen naar EPC 0,4	413	372	343	330	301	290
Slopen naar casco en woning herbouwen	367	331	304	293	269	257

Basisbedrag bouwkosten voor leges bij m² oppervlakte

	11	21	36	51	
Tot	tot	tot	tot	tot	Vanaf
10	20	35	50	75	76

Woning wijzigingen

Basisbedragen per m2 bruto vloeroppervlakte

Uitgangspunt 2,9 m gemiddelde verdiepingshoogte

Inpandige verbouwing of opsplitsing

Inpandige verbouwingen	1.322	1.257	1.163	1.046
Opsplitsing woning	1.190	1.131	1.046	942

Renovatie

Slopen naar casco en woning herbouwen naar EPC 0,4	2.182	2.074	1.918	1.726	1.554	1.399
Slopen naar casco en woning herbouwen	1.963	1.866	1.726	1.554	1.399	1.259

Basisbedrag bouwkosten voor leges bij m² oppervlakte

	11	21	36	51	
Tot	tot	tot	tot	tot	Vanaf
10	20	35	50	75	76

Gevelwijzigingen woning

Basisbedragen per m2 (gevel)oppervlakte

Kozijnen vervangen	909
Complete gevel met kozijnen 40 % vervangen	695
Complete gevel met kozijnen 50 % vervangen	790
Complete gevel met kozijnen 60 % vervangen	895

88 Overige voorzieningen**Uitbreidingen****Basisbedrag bouwkosten voor leges bij m³ inhoud**

	26	51	101	151	
Tot	tot	tot	tot	tot	Vanaf
25	50	100	150	175	176

Uitbreidingen op begane grond

Uitgangspunt 2,9 m gemiddelde (verdiepings)hoogte

Serre					
	Niet geïsoleerd	573	517		
	Geïsoleerd	891	803		
Erker					
	Geïsoleerd	739	666		
Veranda					
	Standaard	94	85		
Overkapping					
	Tussen bebouwing	108	98	91	
	Vrijstaand	134	122	108	

Basisbedrag bouwkosten voor leges bij m² oppervlakte

	11	21	36	51	
Tot	tot	tot	tot	tot	Vanaf
10	20	35	50	60	61

Uitbreidingen op begane grond

Uitgangspunt 2,9 m gemiddelde (verdiepings)hoogte

Serre					
	Niet geïsoleerd	1.577	1.421		
	Geïsoleerd	2.450	2.208		
Erker					
	Geïsoleerd	2.033	1.832		
Veranda					
	Standaard	273	248		
Overkapping					
	Tussen bebouwing	315	286	262	
	Vrijstaand	389	353	313	

88 Overige voorzieningen**Uitbreidingen****Basisbedrag bouwkosten voor leges bij m³ inhoud**

	26	51	101	151	
Tot	tot	tot	tot	tot	Vanaf
	25	50	100	150	175
					176

Uitbreidingen bij dak

Basisbedragen per meter lengte dakkapel

Uitgangspunt 1,4 m gemiddelde hoogte dakkapel

Dakkapel in het werk gemaakt

Tot 2 m breed, kosten per meter	2.112
2 - 4 m breed, kosten per meter	1.536
Vanaf 4 m breed, per meter	1.343

Prefab kunststof dakkapel

Tot 2 m breed, kosten per meter	2.015
2 - 4 m breed, kosten per meter	1.416
Vanaf 4 m breed, per meter	1.152

Dak opbouw

Basisbedragen per m3 bruto inhoud dakopbouw

Uitgangspunt 2,9 m gemiddelde (verdiepings)hoogte dakopbouw

Standaard	972	883	803	730
-----------	-----	-----	-----	-----

Basisbedrag bouwkosten voor leges bij m² oppervlakte

	11	21	36	51	
Tot	tot	tot	tot	tot	Vanaf
	10	20	35	50	60
					61

Uitbreidingen bij dak

Basisbedragen per meter lengte dakkapel

Uitgangspunt 1,4 m gemiddelde hoogte dakkapel

Dakkapel in het werk gemaakt

Tot 2 m breed, kosten per meter	2.112
2 - 4 m breed, kosten per meter	1.536
Vanaf 4 m breed, per meter	1.343

Prefab kunststof dakkapel

Tot 2 m breed, kosten per meter	2.015
2 - 4 m breed, kosten per meter	1.416
Vanaf 4 m breed, per meter	1.152

Dak opbouw

Basisbedragen per m2 bruto vloeroppervlakte dakopbouw

Uitgangspunt 2,9 m gemiddelde (verdiepings)hoogte dakopbouw

Standaard	2.605	2.368	2.152	1.957
-----------	-------	-------	-------	-------

88 Overige voorzieningen**Uitbreidingen****Basisbedrag bouwkosten voor leges bij m³ inhoud**

	26	51	101	151	
Tot	tot	tot	tot	tot	Vanaf
	25	50	100	150	175
					176

Kelder

Basisbedragen per m3 bruto inhoud kelder

Uitgangspunt 2,1 m gemiddelde (verdiepings)hoogte kelder

Onderdeel van de woning	466	318	243	219	197	177
Onder de complete woning	396	356	321	289	260	234
Onder de complete woning half verdiept	349	314	282	253	228	205

Basisbedrag bouwkosten voor leges bij m² oppervlakte

	11	21	36	51	
Tot	tot	tot	tot	tot	Vanaf
	10	20	35	50	60
					61

Kelder

Basisbedragen per m2 bruto vloeroppervlakte kelder

Uitgangspunt 2,1 m gemiddelde (verdiepings)hoogte kelder

Onderdeel van de woning	1.047	719	523	471	424	382
Onder de complete woning	891	802	721	650	585	527
Onder de complete woning half verdiept	786	708	636	573	516	465

88 Overige voorzieningen**Erfscheidingsen****Basisbedrag bouwkosten voor leges bij m2 oppervlakte**

	11	21	36	51	
Tot	tot	tot	tot	tot	Vanaf
10	20	35	50	60	61

Erfscheidingsen

Basisbedragen per m2 eenzijdig gemeten oppervlakte erfscheiding

Houten erfscheidingsen

Hoogte tot 1,50 m	116	106		
Hoogte 1,50 tot 2,00 m	106	101		

Stenen erfscheidingsen. gemetselde halfsteens muur

Hoogte tot 1,50 m	211	190	185	
Hoogte 1,50 tot 2,00 m	180	158	154	

Stenen erfscheidingsen. gemetselde steens muur

Hoogte tot 1,50 m	392	297	286	
Hoogte 1,50 tot 2,00 m	291	264	253	

Betonnen erfscheidingsen

Hoogte tot 1,50 m	137	124		
Hoogte 1,50 tot 2,00 m	117	104		

Combinatie met steen/hout erfscheidingsen

Hoogte tot 1,50 m	158	143		
Hoogte 1,50 tot 2,00 m	135	120		

90 Sloopwerk (Slopen en afvoer puin)**Slopen compleet gebouw****Basisbedrag bouwkosten voor leges bij m³ inhoud**

	751	1.001	2.501	5.001		
Tot	tot	tot	tot	tot	Vanaf	
750	1.001	2.500	5.000	7.500	7.501	

Slopen complete utiliteitsgebouwen

Bedrijfsgebouwen steenachtig

Tot 5,50 m hoog, uitgangspunt 4 m gemiddeld hoog	21	19	18	17	16	14
Vanaf 5,50 m hoog, uitgangspunt 7,5 m gemiddeld hoog	19	17	16	14	13	13

Bedrijfsgebouwen staalbouw

Tot 5,50 m hoog, uitgangspunt 4 m gemiddeld hoog	17	16	14	13	12	12
Vanaf 5,50 m hoog, uitgangspunt 7,5 m gemiddeld hoog	16	13	12	12	12	11

Kantoren

Uitgangspunt 3,3 m gemiddelde (verdiepings)hoogte

Tot 4 lagen	23	21	19	18	17	16
Van 4 tot 8 lagen	21	19	18	17	16	14
Vanaf 8 lagen	20	18	17	16	14	13

Ziekenhuisvoorzieningen

Uitgangspunt 3,6 m gemiddelde (verdiepings)hoogte

Tot 4 lagen	25	22	21	20	18	18
Van 4 tot 8 lagen	23	21	19	18	17	16
Vanaf 8 lagen	21	19	18	17	16	14

Basisbedrag bouwkosten voor leges bij m² oppervlakte

	201	301	701	1.401		
Tot	tot	tot	tot	tot	Vanaf	
200	300	700	1.400	2.250	2.251	

Slopen complete utiliteitsgebouwen

Bedrijfsgebouwen steenachtig

Tot 5,50 m hoog, uitgangspunt 4 m gemiddeld hoog	95	85	80	80	76	70
Vanaf 5,50 m hoog, uitgangspunt 7,5 m gemiddeld hoog	144	131	120	120	115	105

Bedrijfsgebouwen staalbouw

Tot 5,50 m hoog, uitgangspunt 4 m gemiddeld hoog	79	70	64	64	62	58
Vanaf 5,50 m hoog, uitgangspunt 7,5 m gemiddeld hoog	115	104	95	95	92	84

Kantoren

Uitgangspunt 3,3 m gemiddelde (verdiepings)hoogte

Tot 4 lagen	76	69	63	63	60	56
Van 4 tot 8 lagen	70	62	59	59	56	51
Vanaf 8 lagen	66	60	55	55	53	49

Ziekenhuisvoorzieningen

Uitgangspunt 3,6 m gemiddelde (verdiepings)hoogte

Tot 4 lagen	90	82	75	75	72	65
Van 4 tot 8 lagen	84	75	69	69	66	60
Vanaf 8 lagen	76	69	63	63	60	56

90 Sloopwerk (Slopen en afvoer puin)**Slopen compleet gebouw****Basisbedrag bouwkosten voor leges bij m³ inhoud**

	751	1001	2501	5001	
Tot	tot	tot	tot	tot	Vanaf
	750	1.001	2.500	5000	7500
					7501

Slopen complete woningen

Uitgangspunt 2,9 m gemiddelde (verdiepings)hoogte

Woningen met platte daken

In een rij	25	22	21
2 onder een kap	29	27	24
Vrijstaande	33	30	28

Woningen met hellende daken

In een rij	23	21	19
2 onder een kap	29	27	24
Vrijstaande	33	30	28

Appartementen, flats

Tot 4 lagen	23	21	19	18	17	16
Van 4 tot 8 lagen	21	19	18	17	16	14
Vanaf 8 lagen	19	17	16	14	13	13

Basisbedrag bouwkosten voor leges bij m² oppervlakte

	201	301	701	1401	
Tot	tot	tot	tot	tot	Vanaf
	200	300	700	1.400	2.250
					2.251

Slopen complete woningen

Uitgangspunt 2,9 m gemiddelde (verdiepings)hoogte

Woningen met platte daken

In een rij	73	65	60	60
2 onder een kap	84	75	70	70
Vrijstaande	95	85	79	79

Woningen met hellende daken

In een rij	66	60	55	55
2 onder een kap	84	75	70	70
Vrijstaande	95	85	79	79

Appartementen, flats

Tot 4 lagen	66	60	55	55	53	49
Van 4 tot 8 lagen	61	55	51	51	49	44
Vanaf 8 lagen	56	50	46	46	44	40

90 Sloopwerk (Slopen en afvoer puin)**Slopen compleet gebouw****Basisbedrag bouwkosten voor leges bij m³ inhoud**

	51	101	151	251	
Tot	tot	tot	tot	tot	Vanaf
	50	100	150	250	500
					501

Slopen complete bijgebouwen bij woningen

Uitgangspunt 2,9 m gemiddelde (verdiepings)hoogte

Vrijstaande berging bij woning

Enkele berging	178
Dubbele berging	156

Vrijstaande garage bij woning

Enkele garage	105
Dubbele garage	90

Basisbedrag bouwkosten voor leges bij m² oppervlakte

	21	36	51	76	
Tot	tot	tot	tot	tot	Vanaf
	20	35	50	75	175
					176

Slopen complete bijgebouwen bij woningen

Uitgangspunt 2,9 m gemiddelde (verdiepings)hoogte

Vrijstaande berging bij woning

Enkele berging	446
Dubbele berging	388

Vrijstaande garage bij woning

Enkele garage	314
Dubbele garage	269

90 Sloopwerk (Slopen en afvoer puin)**Slopen tot casco t.b.v. renovatie****Basisbedrag bouwkosten voor leges bij m³ inhoud**

	751	1.001	2.501	5.001		
Tot	tot	tot	tot	tot	Tot	Vanaf
750	1001	2500	5000	7500	7501	

Slopen tot casco utiliteitsgebouwen t.b.v. renovatie

Bedrijfsgebouwen steenachtig

Tot 5,50 m hoog, uitgangspunt 4 m gemiddeld hoog	13	12	12	11	10	10
Vanaf 5,50 m hoog, uitgangspunt 7,5 m gemiddeld hoog	12	12	11	10	10	9

Bedrijfsgebouwen staalbouw

Tot 5,50 m hoog, uitgangspunt 4 m gemiddeld hoog	10	9	9	8	8	7
Vanaf 5,50 m hoog, uitgangspunt 7,5 m gemiddeld hoog	9	8	8	8	7	7

Kantoren

Uitgangspunt 3,3 m gemiddelde (verdiepings)hoogte

Tot 4 lagen	14	12	12	12	11	11
Van 4 tot 8 lagen	12	12	11	10	10	9
Vanaf 8 lagen	12	12	11	11	10	10

Ziekenhuisvoorzieningen

Uitgangspunt 3,6 m gemiddelde (verdiepings)hoogte

Tot 4 lagen	16	13	12	12	12	11
Van 4 tot 8 lagen	12	11	10	10	9	9
Vanaf 8 lagen	13	12	12	11	10	10

Basisbedrag bouwkosten voor leges bij m² oppervlakte

	201	301	701	1.401		
Tot	tot	tot	tot	tot	Tot	Vanaf
200	300	700	1400	2250	2251	

Slopen tot casco utiliteitsgebouwen t.b.v. renovatie

Bedrijfsgebouwen steenachtig

Tot 5,50 m hoog, uitgangspunt 4 m gemiddeld hoog	60	55	51	51	49	44
Vanaf 5,50 m hoog, uitgangspunt 7,5 m gemiddeld hoog	94	84	79	79	75	69

Bedrijfsgebouwen staalbouw

Tot 5,50 m hoog, uitgangspunt 4 m gemiddeld hoog	43	39	36	36	35	32
Vanaf 5,50 m hoog, uitgangspunt 7,5 m gemiddeld hoog	64	59	54	54	52	48

Kantoren

Uitgangspunt 3,3 m gemiddelde (verdiepings)hoogte

Tot 4 lagen	48	43	39	39	38	35
Van 4 tot 8 lagen	41	37	34	34	33	30
Vanaf 8 lagen	42	38	36	36	34	32

Ziekenhuisvoorzieningen

Uitgangspunt 3,6 m gemiddelde (verdiepings)hoogte

Tot 4 lagen	55	50	45	45	44	40
Van 4 tot 8 lagen	41	37	35	35	33	31
Vanaf 8 lagen	49	43	40	40	39	35

90 Sloopwerk (Slopen en afvoer puin)**Slopen tot casco t.b.v. renovatie****Basisbedrag bouwkosten voor leges bij m³ inhoud**

	751	1.001	2.501	5.001	
Tot	tot	tot	tot	tot	Vanaf
	750	1.001	2.500	5.000	7.500
					7.501

Slopen tot casco woningen t.b.v. renovatie

Uitgangspunt 2,9 m gemiddelde (verdiepings)hoogte

Woningen met platte daken

In een rij	17	16	14		
2 onder een kap	21	19	18		
Vrijstaande	23	21	19		

Woningen met hellende daken

In een rij	16	13	12		
2 onder een kap	19	17	16		
Vrijstaande	23	21	19		

Appartementen, flats

Tot 4 lagen	13	12	12	11	10	10
Van 4 tot 8 lagen	12	11	10	10	9	9
Vanaf 8 lagen	11	10	9	9	8	8

Basisbedrag bouwkosten voor leges bij m² oppervlakte

	201	301	701	1.401	
Tot	tot	tot	tot	tot	Vanaf
	200	300	700	1.400	2.250
					2.251

Slopen tot casco woningen t.b.v. renovatie

Uitgangspunt 2,9 m gemiddelde (verdiepings)hoogte

Woningen met platte daken

In een rij	50	45	41	41	
2 onder een kap	61	55	51	51	
Vrijstaande	66	60	55	55	

Woningen met hellende daken

In een rij	44	40	37	37	
2 onder een kap	56	50	46	46	
Vrijstaande	66	60	55	55	

Appartementen, flats

Tot 4 lagen	39	35	33	33	31	29
Van 4 tot 8 lagen	34	30	28	28	27	24
Vanaf 8 lagen	31	28	25	25	24	22

92 Aanpassingen industriële voorzieningen

	Basisbedrag bouwkosten voor leges bij m ² oppervlakte					
		51	101	251	501	
	Tot	tot	tot	tot	tot	Vanaf
	50	100	250	500	1.000	1.001
Industriële voorzieningen aanpassen						
Basisbedragen per m2 bruto vloeroppervlakte						
Kantoorruimte in bestaand gebouw maken						
Begane grond	273	235	212	196	188	180
Verdieping	304	262	202	181	167	160
Inpandige indeling veranderen						
Begane grond	216	186	167	155	149	143
Verdieping	240	207	186	172	166	159
Inpandige tussenvloer aanbrengen						
Hout	97	84	75	69	67	64
Beton	126	108	98	90	87	84
Gevelwijzigingen						
Basisbedragen per m2 oppervlakte						
Raamopeningen in dichte gevel	679	586	527	487	468	450
Deuropeningen in dichte gevel	917	791	711	657	633	608

93 Aanpassingen administratieve, commerciële en beschermende voorzieningen

	Basisbedrag bouwkosten voor leges bij m ² oppervlakte					
		51	101	251	501	
	Tot	tot	tot	tot	tot	Vanaf
	50	100	250	500	1000	1001
Administratieve, commerciële en beschermende voorzieningen aanpassen						
Basisbedragen per m2 bruto vloeroppervlakte						
Kantoorruimte in bestaand gebouw maken						
Begane grond	218	188	169	156	150	145
Verdieping	243	209	160	145	133	128
Inpandige indeling veranderen						
Begane grond	173	149	134	124	118	114
Verdieping	193	166	149	137	132	127
Gevelwijzigingen						
Basisbedragen per m2 oppervlakte						
Raamopeningen in dichte gevel	689	594	536	494	476	457
Deuropeningen in dichte gevel	932	803	723	667	642	616
Raamopeningen naar deuropeningen (entree)	839	723	651	601	579	555

